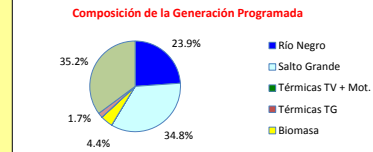
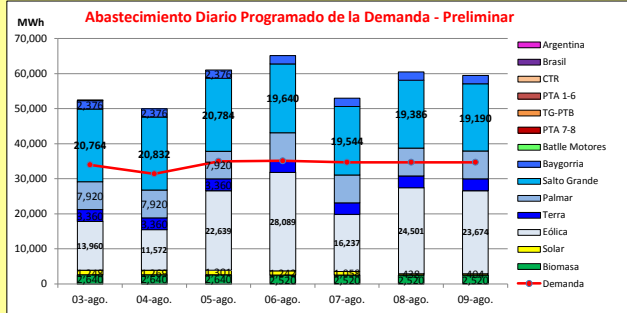




INFORME de PROGRAMACION SEMANAL

ABASTECIMIENTO PROGRAMADO DE LA DEMANDA DEL S.I.N.

SEMANA 32 - 2019



Temperaturas mínimas y máximas previstas.



Demanda S.I.N. Programada (total semanal): **239,628 MWh**

Montevideo (Accuweather)

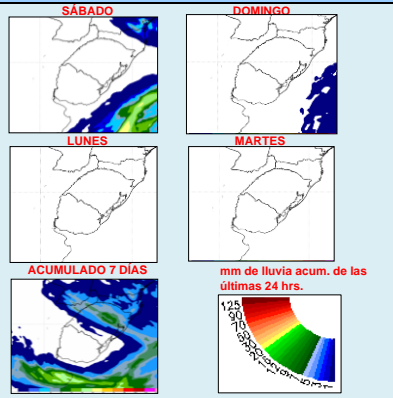
Generación Térmica (MWh)	Por Central	03-ago	04-ago	05-ago	06-ago	07-ago	08-ago	09-ago
Central Battle + Motores	170	170	0	0	0	0	0	0
Central La Tablada	0	0	0	0	0	0	0	0
Central P. del Tigre PTA 1-6	0	0	0	0	0	0	0	0
Central P. del Tigre PTA 7-8	22	22	0	0	0	0	0	0
Central P. del Tigre TG-PTB	0	0	0	0	0	0	0	0
Generación Hidráulica (MWh)	Por Central							
C. G. Terra	23,520	3,360	3,360	3,360	3,360	3,360	3,360	3,360
C. Baygorria	16,632	2,376	2,376	2,376	2,376	2,376	2,376	2,376
C. Palmar	55,440	7,920	7,920	7,920	7,920	7,920	7,920	7,920
C. Salto Grande	140,140	20,764	20,832	20,784	19,640	19,544	19,386	19,190
Importación (MWh)	Por País							
Argentina	0	0	0	0	0	0	0	0
+ Contingente	0	0	0	0	0	0	0	0
Brasil	0	0	0	0	0	0	0	0
+ Rivera	0	0	0	0	0	0	0	0
+ Melo	0	0	0	0	0	0	0	0
Otros Generadores (MWh)								
Eólica	140,672	13,960	11,572	22,639	28,089	16,237	24,501	23,674
Solar	6,960	1,248	1,269	1,301	1,242	1,058	438	404
Biomasa	18,000	2,640	2,640	2,640	2,520	2,520	2,520	2,520
TOTAL S.I.N. (MWh)	239,628	33,989	31,419	34,989	35,107	34,708	34,708	34,708
Exportación (MWh)								
Argentina / Brasil	161,928	18,471	18,550	26,031	30,040	18,307	25,793	24,736

EVOLUCION PROGRAMADA DE LOS EMBALSES



APORTES, TURBINADOS y VERTIMIENTOS PROGRAMADOS

PRONÓSTICO DE PRECIPITACIONES



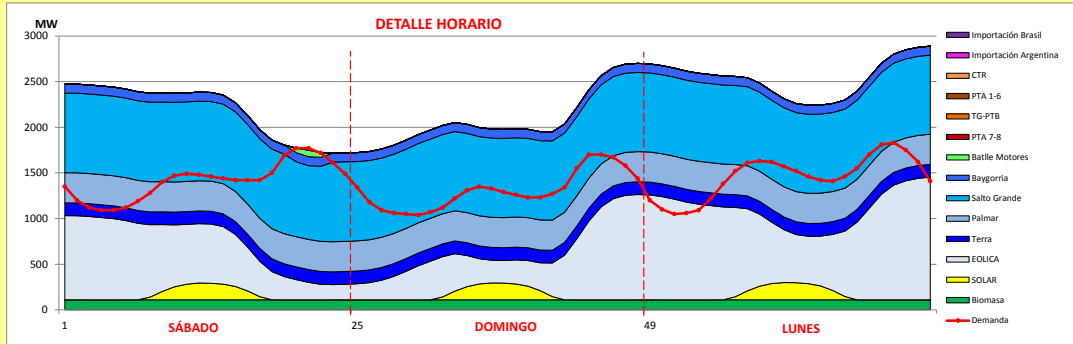
Valores Promedio Semanales (previstos)			
Represa	Turbinado m³/s	Aportes m³/s	Vertido m³/s
Terra	658.9	1289.2	628.6
Baygorria	858.4	0.0	400.0
Palmar	1251.3	0.0	0.0
Salto Grande	4663.0	5894.3	0.0



INFORME de PROGRAMACION SEMANAL (continuación).

ABASTECIMIENTO PROGRAMADO DE LA DEMANDA DEL S.I.N.

SEMANA 32 - 2019



Generación Térmica (MWh)	Por Central	03-ago	04-ago	05-ago
Central Battle	170			
• Motores		170	0	0
Central La Tablada	0	0	0	0
Central P. del Tigre PTA 1-6	0	0	0	0
Central P. del Tigre PTA 7-8	22	22	0	0
Central P. del Tigre TG-PTB	0	0	0	0
Generación Hidráulica (MWh)	Por Central			
C.G. Terra	10,080	3,360	3,360	3,360
C. Baygorria	7,128	2,376	2,376	2,376
C. Palmar	23,760	7,920	7,920	7,920
C. Salto Grande	62,380	20,764	20,832	20,784
Importación (MWh)	Por Pais			
Argentina	0			
• Contingente		0	0	0
Brasil	0			
• Rivera		0	0	0
• Melo		0	0	0
Otros Generadores (MWh)				
Eólica	48,171	13,960	11,572	22,639
Solar	3,818	1,248	1,269	1,301
Biomasa	7,920	2,640	2,640	2,640
TOTAL S.I.N. (MWh)	163,449	33,969	31,419	34,969
Exportación (MWh)				
• Exportación a Arg.	63,052	18,471	18,550	26,031
• Exportación a Brasil	0	0	0	0

ORDEN DE DESPACHO:
Generación autodespachada no modulable.
Generación autodespachada modulable.
Terra
Palmar
Salto
Térmico para picos.

DISPONIBILIDAD DE MAQUINAS

