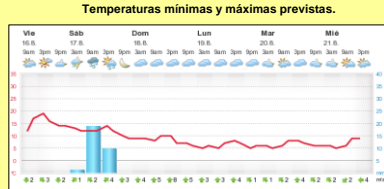
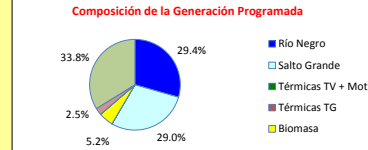
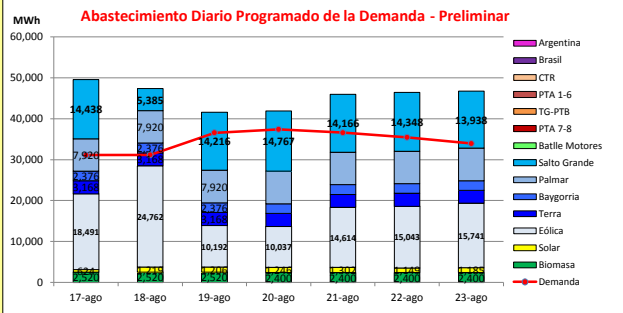




# INFORME de PROGRAMACION SEMANAL

ABASTECIMIENTO PROGRAMADO DE LA DEMANDA DEL S.I.N.

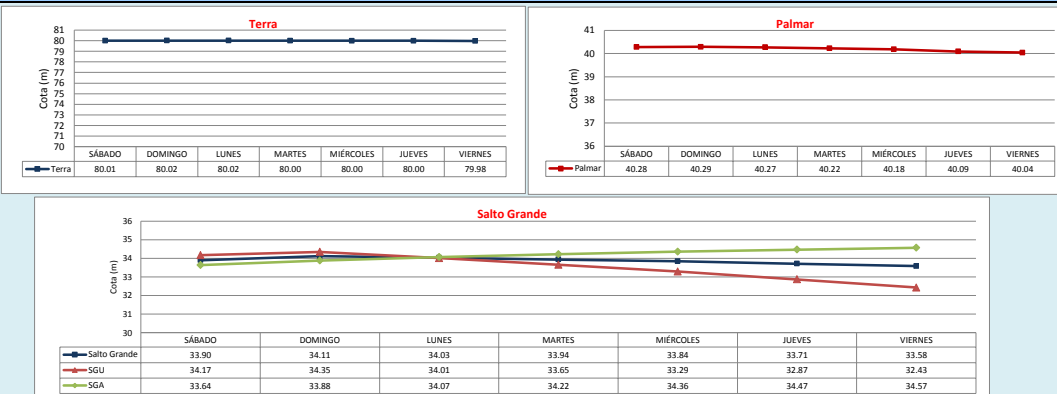
SEMANA 34 - 2019



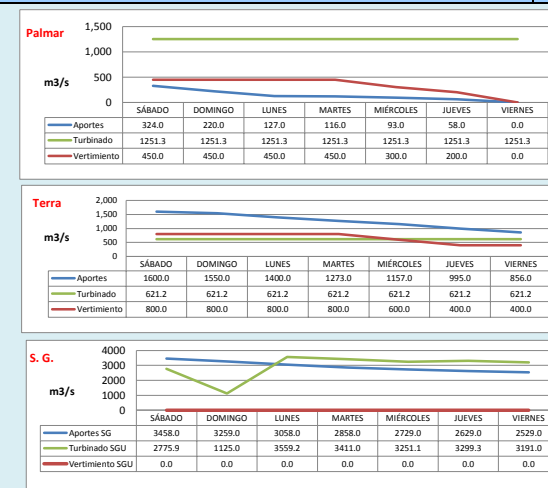
Demanda S.I.N. Programada (total semanal): **242,167 MWh**

Generación Térmica (MWh)	Por Central	17-ago	18-ago	19-ago	20-ago	21-ago	22-ago	23-ago
Central Batlle	50	0	0	50	0	0	0	0
+ Motores		0	0	0	0	0	0	0
Central La Tablada	0	0	0	0	0	0	0	0
Central P. del Tigre PTA 1-6	0	0	0	0	0	0	0	0
Central P. del Tigre PTA 7-8	0	0	0	0	0	0	0	0
Central P. del Tigre TG-PTB	0	0	0	0	0	0	0	0
Generación Hidráulica (MWh)	Por Central							
C. G. Terra	22,176	3,168	3,168	3,168	3,168	3,168	3,168	3,168
C. Baygorria	16,632	2,376	2,376	2,376	2,376	2,376	2,376	2,376
C. Palmar	55,440	7,920	7,920	7,920	7,920	7,920	7,920	7,920
C. Salto Grande	91,258	14,438	5,385	14,216	14,767	14,166	14,348	13,938
Importación (MWh)	Por País							
Argentina	0	0	0	0	0	0	0	0
+ Contingente		0	0	0	0	0	0	0
Brasil	0	0	0	0	0	0	0	0
+ Rivera								
+ Melo		0	0	0	0	0	0	0
Otros Generadores (MWh)								
Eólica	108,879	18,491	24,762	10,192	10,037	14,614	15,043	15,741
Solar	7,931	624	1,219	1,206	1,246	1,302	1,149	1,185
Biomasa	17,160	2,520	2,520	2,520	2,400	2,400	2,400	2,400
<b>TOTAL S.I.N. (MWh)</b>	<b>242,167</b>	<b>31,100</b>	<b>31,170</b>	<b>36,560</b>	<b>37,395</b>	<b>36,586</b>	<b>35,431</b>	<b>33,925</b>
Exportación (MWh)		17-ago	18-ago	19-ago	20-ago	21-ago	22-ago	23-ago
Argentina / Brasil	77,360	18,437	16,180	5,088	4,519	9,360	10,972	12,804

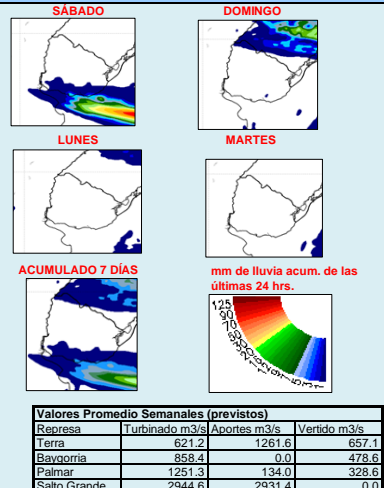
## EVOLUCION PROGRAMADA DE LOS EMBALSES



## APORTES, TURBINADOS y VERTIMIENTOS PROGRAMADOS



## PRONOSTICO DE PRECIPITACIONES



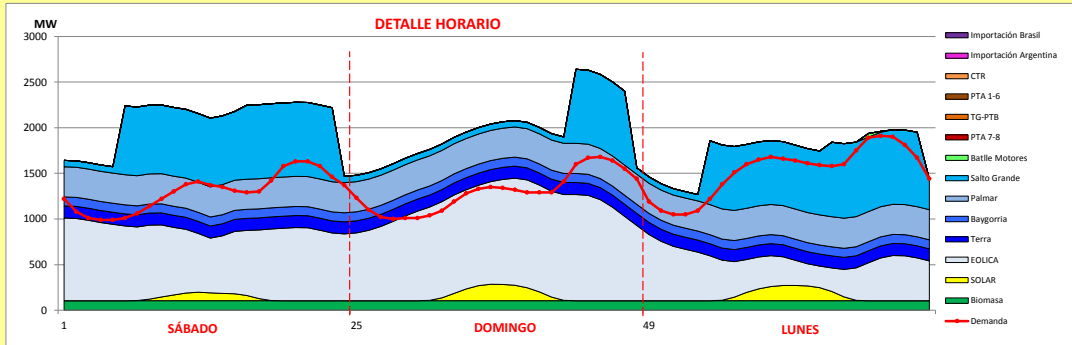
Valores Promedio Semanales (previstos)			
Represa	Turbinado m³/s	Aportes m³/s	Vertido m³/s
Terra	621.2	1261.6	657.1
Baygorria	858.4	0.0	478.6
Palmar	1251.3	134.0	328.6
Salto Grande	2944.6	2931.4	0.0



INFORME de PROGRAMACION SEMANAL (continuación).

ABASTECIMIENTO PROGRAMADO DE LA DEMANDA DEL S.I.N.

SEMANA 34 - 2019



Generación Térmica (MWh)		Por Central	17-ago	18-ago	19-ago
Central Battle		50			
• Motores			0	0	50
Central La Tablada		0	0	0	0
Central P. del Tigre PTA 1-6		0	0	0	0
Central P. del Tigre PTA 7-8		0	0	0	0
Central P. del Tigre TG-PTB		0	0	0	0
Generación Hidráulica (MWh)		Por Central			
C.G. Terra		9,504	3,168	3,168	3,168
C. Baygorria		7,128	2,376	2,376	2,376
C. Palmar		23,760	7,920	7,920	7,920
C. Salto Grande		34,039	14,438	5,385	14,216
Importación (MWh)		Por Pais			
Argentina		0			
• Contingente			0	0	0
Brasil		0			
• Rivera			0	0	0
• Melo			0	0	0
Otros Generadores (MWh)					
Eólica		53,445	18,491	24,762	10,192
Solar		3,049	624	1,219	1,206
Biomasa		7,560	2,520	2,520	2,520
<b>TOTAL S.I.N. (MWh)</b>		<b>138,535</b>	<b>31,100</b>	<b>31,170</b>	<b>36,560</b>
Exportación (MWh)					
• Exportación a Arg.		39,705	18,437	16,180	5,088
• Exportación a Brasil		0	0	0	0

ORDEN DE DESPACHO:
• Generación autodespachada no modulable.
• Generación autodespachada modulable.
• Terra
• Palmar
• Salto Grande
• Térmico para picos.

DISPONIBILIDAD DE MAQUINAS

