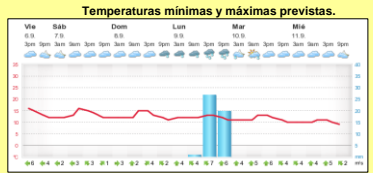
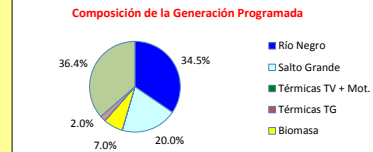
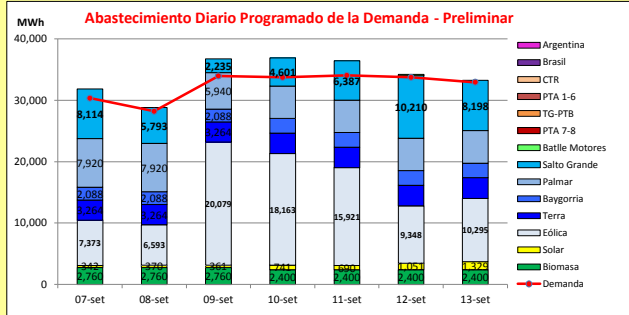




INFORME de PROGRAMACION SEMANAL

ABASTECIMIENTO PROGRAMADO DE LA DEMANDA DEL S.I.N.

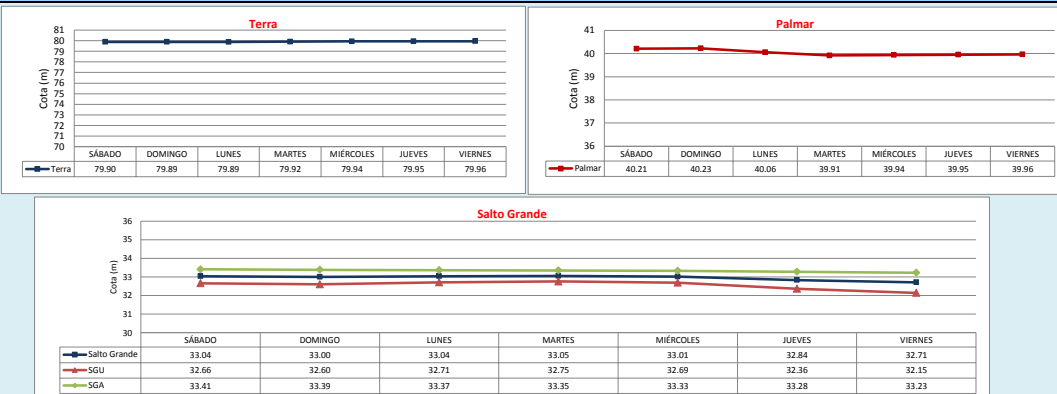
SEMANA 37 - 2019



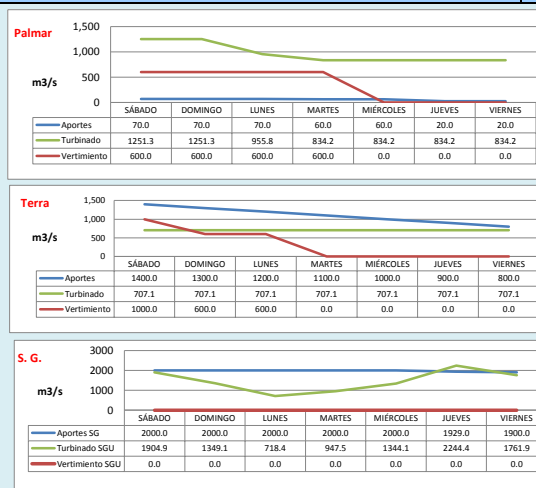
Demanda S.I.N. Programada (total semanal): **226.884 MWh**

Generación Térmica (MWh)	Por Central	07-set	08-set	09-set	10-set	11-set	12-set	13-set
Central Batlle	171						171	0
• Motores		0	0	0	0	0	0	0
Central La Tablada	0	0	0	0	0	0	0	0
Central P. del Tigre PTA 1-6	0	0	0	0	0	0	0	0
Central P. del Tigre PTA 7-8	0	0	0	0	0	0	0	0
Central P. del Tigre TG-PTB	0	0	0	0	0	0	0	0
Generación Hidráulica (MWh)	Por Central							
C. G. Terra	23,232	3,264	3,264	3,264	3,360	3,360	3,360	3,360
C. Baygorria	15,768	2,088	2,088	2,088	2,376	2,376	2,376	2,376
C. Palmar	42,900	7,920	7,920	5,940	5,280	5,280	5,280	5,280
C. Salto Grande	45,538	8,114	5,793	2,235	4,601	6,387	10,210	8,198
Importación (MWh)	Por País							
Argentina	0	0	0	0	0	0	0	0
• Contingente		0	0	0	0	0	0	0
Brasil	0	0	0	0	0	0	0	0
• Rivera								
• Melo		0	0	0	0	0	0	0
Otros Generadores (MWh)								
Eólica	87,772	7,373	6,593	20,079	18,163	15,921	9,348	10,295
Solar	4,884	342	370	361	741	690	1,051	1,329
Biomasa	17,880	2,760	2,760	2,400	2,400	2,400	2,400	2,400
TOTAL S.I.N. (MWh)	226,884	30,330	28,190	33,950	33,720	34,044	33,716	32,932
Exportación (MWh)								
Argentina / Brasil	11,261	1,531	598	2,777	3,201	2,370	478	306

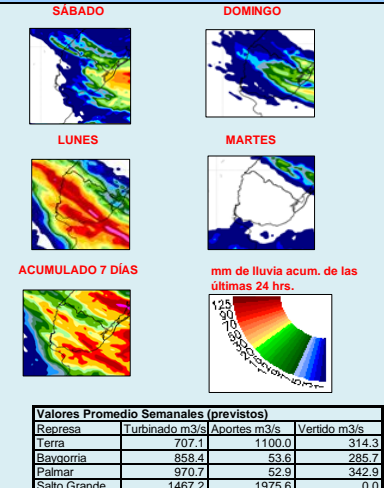
EVOLUCION PROGRAMADA DE LOS EMBALSES



APORTES, TURBINADOS y VERTIEMENTOS PROGRAMADOS



PRONOSTICO DE PRECIPITACIONES



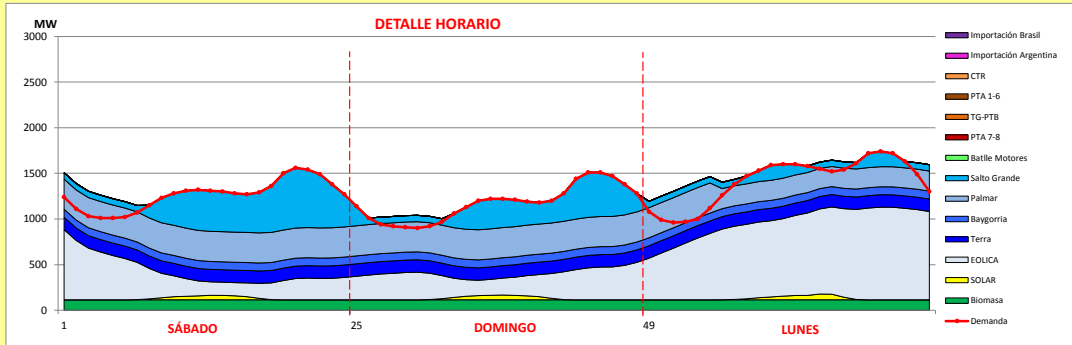
Valores Promedio Semanales (previstos)			
Represa	Turbinado m³/s	Aportes m³/s	Vertido m³/s
Terra	707.1	1100.0	314.3
Baygorria	858.4	53.6	285.7
Palmar	970.7	52.9	342.9
Salto Grande	1467.2	1975.6	0.0



INFORME de PROGRAMACION SEMANAL (continuación).

ABASTECIMIENTO PROGRAMADO DE LA DEMANDA DEL S.I.N.

SEMANA 37 - 2019



Generación Térmica (MWh)		Por Central	07-set	08-set	09-set
Central Battle		0			
• Motores			0	0	0
Central La Tablada		0	0	0	0
Central P. del Tigre PTA 1-6		0	0	0	0
Central P. del Tigre PTA 7-8		0	0	0	0
Central P. del Tigre TG-PTB		0	0	0	0
Generación Hidráulica (MWh)		Por Central			
C.G. Terra		9,792	3,264	3,264	3,264
C. Baygorria		6,264	2,088	2,088	2,088
C. Palmar		21,780	7,920	7,920	5,940
C. Salto Grande		16,142	8,114	5,793	2,235
Importación (MWh)		Por Pais			
Argentina		0			
• Contingente			0	0	0
Brasil		0			
• Rivera			0	0	0
• Melo			0	0	0
Otros Generadores (MWh)					
Eólica		34,045	7,373	6,593	20,079
Solar		1,073	342	370	361
Biomasa		8,280	2,760	2,760	2,760
TOTAL S.I.N. (MWh)		97,376	30,330	28,190	33,956
Exportación (MWh)					
• Exportación a Arg.		4,906	1,531	598	2,777
• Exportación a Brasil		0	0	0	0

ORDEN DE DESPACHO:
• Generación autodespachada no modulable.
• Generación autodespachada modulable.
• Terra
• Palmar
• Salto Grande
• Térmico para picos.

DISPONIBILIDAD DE MAQUINAS

