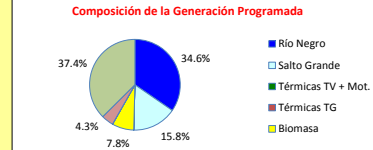
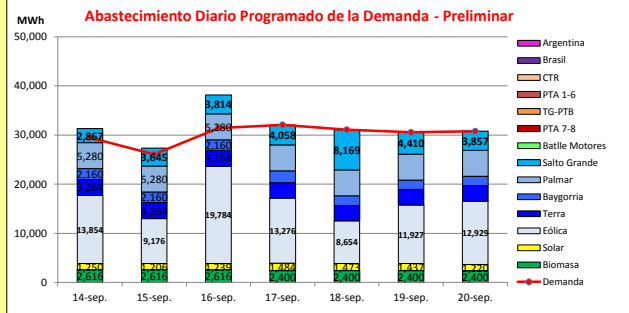




INFORME de PROGRAMACION SEMANAL

ABASTECIMIENTO PROGRAMADO DE LA DEMANDA DEL S.I.N.

SEMANA 38 - 2019



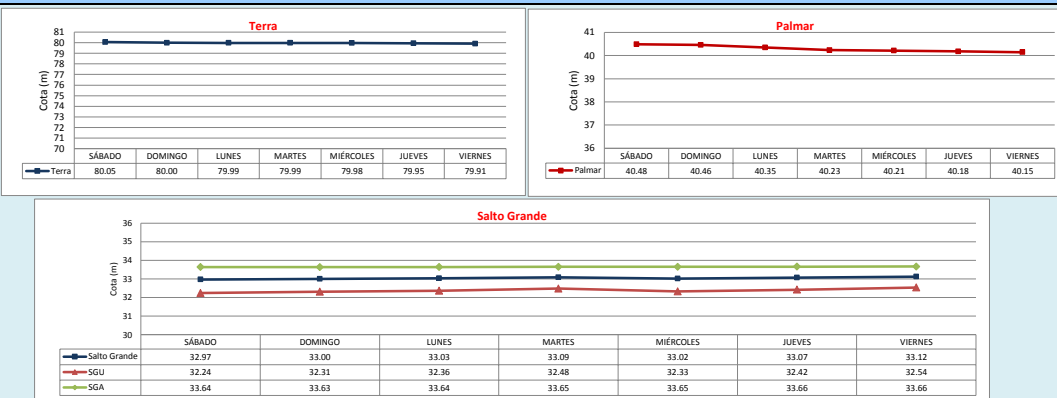
Temperaturas mínimas y máximas previstas.



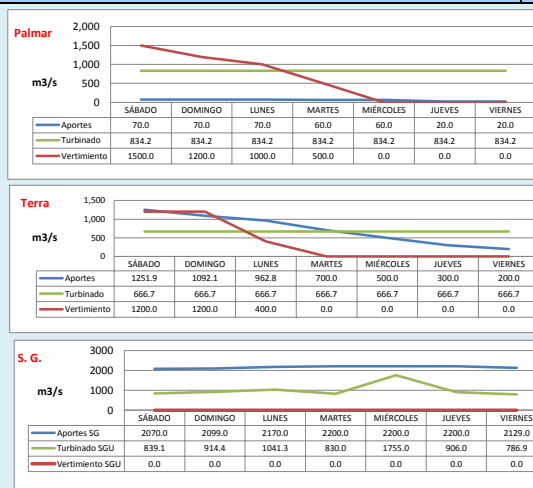
Demanda S.I.N. Programada (total semanal): **211,382 MWh**

Generación Térmica (MWh)	Por Central	14-sep	15-sep	16-sep	17-sep	18-sep	19-sep	20-sep
Central Battle	0	0	0	0	0	0	0	0
• Motores	0	0	0	0	0	0	0	0
Central La Tablada	0	0	0	0	0	0	0	0
Central P. del Tigre PTA 1-6	0	0	0	0	0	0	0	0
Central P. del Tigre PTA 7-8	0	0	0	0	0	0	0	0
Central P. del Tigre TG-PTB	0	0	0	0	0	0	0	0
Generación Hidráulica (MWh)	Por Central							
C. G. Terra	22,464	3,264	3,264	3,264	3,168	3,168	3,168	3,168
C. Baygorria	14,616	2,160	2,160	2,160	2,376	1,920	1,920	1,920
C. Palmar	36,960	5,280	5,280	5,280	5,280	5,280	5,280	5,280
C. Salto Grande	30,820	2,867	3,645	3,814	4,058	8,169	4,410	3,857
Importación (MWh)	Por País							
Argentina	0	0	0	0	0	0	0	0
• Contingente	0	0	0	0	0	0	0	0
Brasil	0	0	0	0	0	0	0	0
• Rivera	0	0	0	0	0	0	0	0
• Melo	0	0	0	0	0	0	0	0
Otros Generadores (MWh)								
Eólica	89,600	13,854	9,176	19,784	13,276	8,654	11,927	12,929
Solar	9,309	1,250	1,206	1,239	1,484	1,437	1,437	1,220
Biomasa	17,448	2,616	2,616	2,616	2,400	2,400	2,400	2,400
TOTAL S.I.N. (MWh)	211,382	29,440	26,100	31,420	32,042	31,064	30,542	30,774
Exportación (MWh)		14-sep	15-sep	16-sep	17-sep	18-sep	19-sep	20-sep
Argentina / Brasil	9,835	1,851	1,247	6,737	0	0	0	0

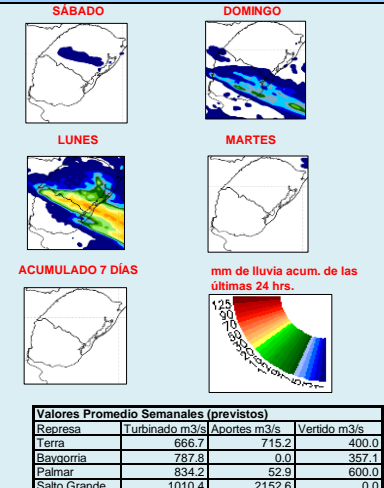
EVOLUCION PROGRAMADA DE LOS EMBALSES



APORTES, TURBINADOS y VERTIEMENTOS PROGRAMADOS



PRONOSTICO DE PRECIPITACIONES



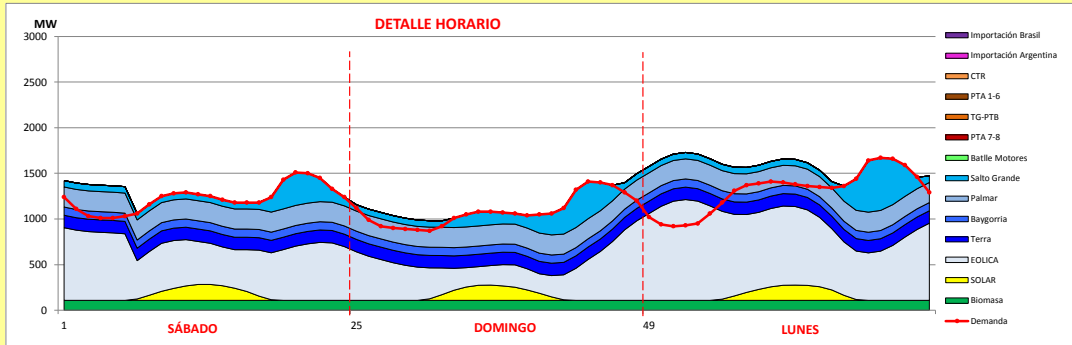
Valores Promedio Semanales (previstos)		
Represa	Turbinado m³/s	Vertido m³/s
Terra	666.7	400.0
Baygorria	787.8	357.1
Palmar	834.2	600.0
Salto Grande	1010.4	0.0



INFORME de PROGRAMACION SEMANAL (continuación).

ABASTECIMIENTO PROGRAMADO DE LA DEMANDA DEL S.I.N.

SEMANA 38 - 2019



Generación Térmica (MWh)		Por Central	14-sep	15-sep	16-sep
Central Battle		0			
• Motores			0	0	0
Central La Tablada		0	0	0	0
Central P. del Tigre PTA 1-6		0	0	0	0
Central P. del Tigre PTA 7-8		0	0	0	0
Central P. del Tigre TG-PTB		0	0	0	0
Generación Hidráulica (MWh)		Por Central			
C.G. Terra		9,792	3,264	3,264	3,264
C. Baygorria		6,480	2,160	2,160	2,160
C. Palmar		15,840	5,280	5,280	5,280
C. Salto Grande		10,326	2,867	3,645	3,814
Importación (MWh)		Por Pais			
Argentina		0			
• Contingente			0	0	0
Brasil		0			
• Rivera			0	0	0
• Melo			0	0	0
Otros Generadores (MWh)					
Eólica		42,814	13,854	9,176	19,784
Solar		3,695	1,250	1,206	1,239
Biomasa		7,848	2,616	2,616	2,616
TOTAL S.I.N. (MWh)		96,795	29,440	26,100	31,420
Exportación (MWh)					
• Exportación a Arg.		9,835	1,851	1,247	6,737
• Exportación a Brasil		0	0	0	0

ORDEN DE DESPACHO:
• Generación autodespachada no modulable.
• Generación autodespachada modulable.
• Terra
• Palmar
• Salto Grande
• Térmico para picos.

DISPONIBILIDAD DE MAQUINAS

