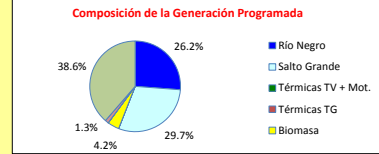
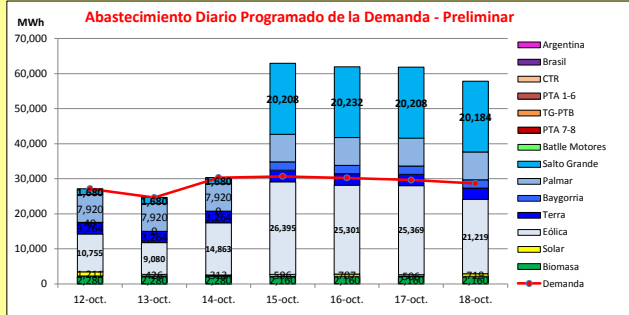




INFORME de PROGRAMACION SEMANAL

ABASTECIMIENTO PROGRAMADO DE LA DEMANDA DEL S.I.N.

SEMANA 42 - 2019



Temperaturas mínimas y máximas previstas.

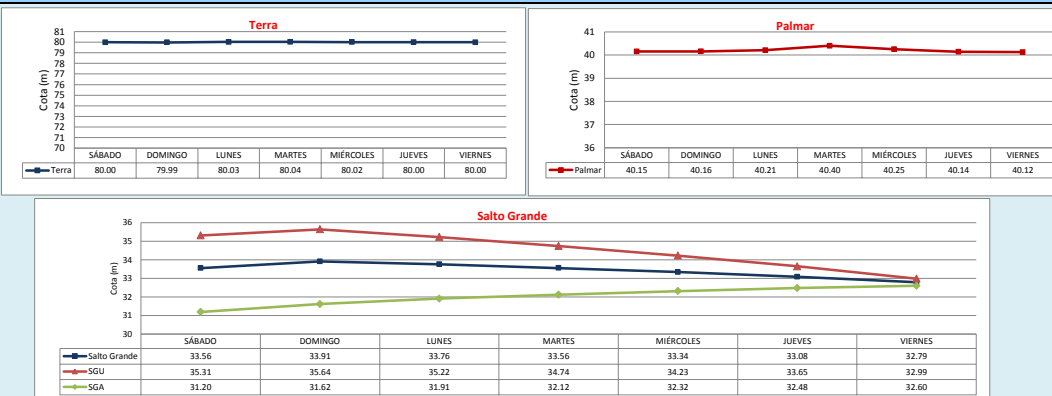
No disponible

Demanda S.I.N. Programada (total semanal): **201.307** MWh

Montevideo (Accuweather)

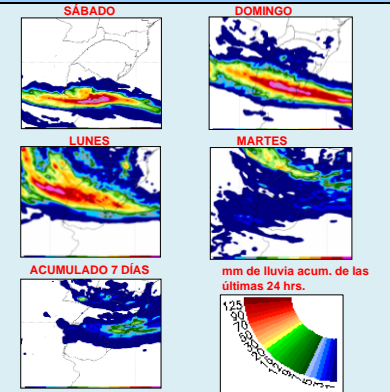
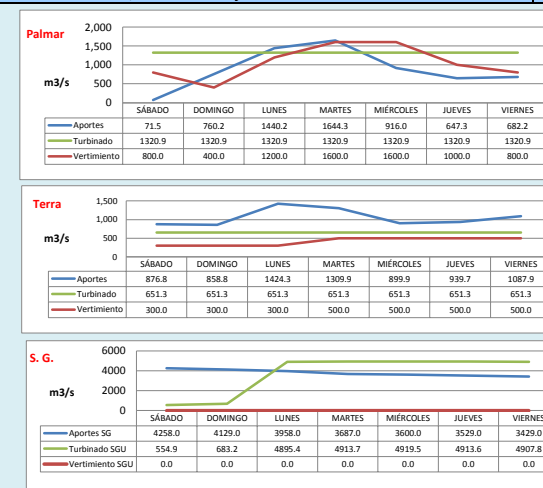
Generación Térmica (MWh)	Por Central	12-oct	13-oct	14-oct	15-oct	16-oct	17-oct	18-oct
Central Batlle + Motores	0	0	0	0	0	0	0	0
Central La Tablada	0	0	0	0	0	0	0	0
Central P. del Tigre PTA 1-6	0	0	0	0	0	0	0	0
Central P. del Tigre PTA 7-8	0	0	0	0	0	0	0	0
Central P. del Tigre TG-PTB	0	0	0	0	0	0	0	0
Generación Hidráulica (MWh)	Por Central							
C. G. Terra	22,848	3,264	3,264	3,264	3,264	3,264	3,264	3,264
C. Baygorria	9,544	40	40	0	2,376	2,376	2,376	2,376
C. Palmar	55,440	7,920	7,920	7,920	7,920	7,920	7,920	7,920
C. Salto Grande	85,872	1,680	1,680	1,680	2,020	20,232	20,208	20,184
Importación (MWh)	Por País							
Argentina	0	0	0	0	0	0	0	0
+ Contingente	0	0	0	0	0	0	0	0
Brasil	0	0	0	0	0	0	0	0
+ Rivera	0	0	0	0	0	0	0	0
+ Melo	0	0	0	0	0	0	0	0
Otros Generadores (MWh)								
Eólica	132,982	10,755	9,080	14,863	26,395	25,301	25,369	21,219
Solar	4,478	1,211	425	313	596	707	506	719
Biomasa	15,480	2,280	2,280	2,280	2,160	2,160	2,160	2,160
TOTAL S.I.N. (MWh)	201,307	27,150	24,650	30,520	30,700	30,246	29,620	28,621
Exportación (MWh)		12-oct	13-oct	14-oct	15-oct	16-oct	17-oct	18-oct
Argentina / Brasil	125,337	0	0	0	32,219	31,714	32,183	29,221

EVOLUCION PROGRAMADA DE LOS EMBALSES



APORTES, TURBINADOS y VERTIMIENTOS PROGRAMADOS

PRONÓSTICO DE PRECIPITACIONES



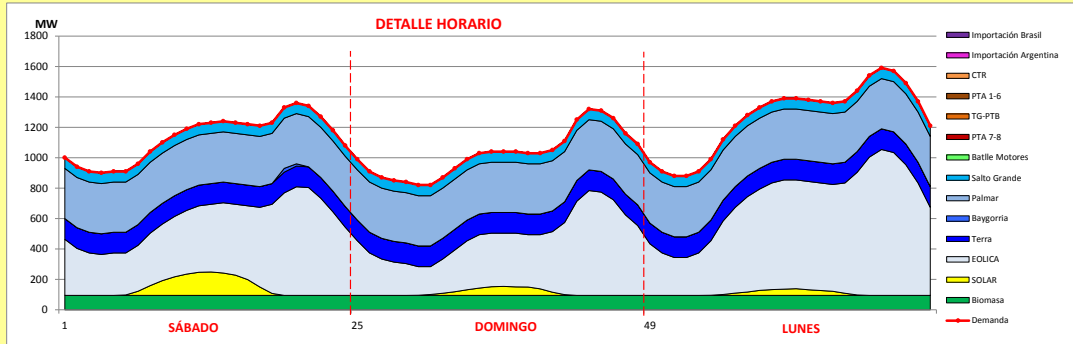
Valores Promedio Semanales (previstos)		
Represa	Turbinado m³/s	Vertido m³/s
Terra	651.3	414.3
Baygorria	768.3	557.1
Palmar	1320.9	1057.1
Salto Grande	3664.0	0.0



INFORME de PROGRAMACION SEMANAL (continuación).

ABASTECIMIENTO PROGRAMADO DE LA DEMANDA DEL S.I.N.

SEMANA 42 - 2019



Generación Térmica (MWh)		Por Central	12-oct	13-oct	14-oct
Central Battle		0			
• Motores			0	0	0
Central La Tablada		0			
Central P. del Tigre PTA 1-6		0			
Central P. del Tigre PTA 7-8		0			
Central P. del Tigre TG-PTB		0			
Generación Hidráulica (MWh)		Por Central			
C.G. Terra		9,792	3,264	3,264	3,264
C. Baygorria		40	40		
C. Palmar		23,760	7,920	7,920	7,920
C. Salto Grande		5,040	1,680	1,680	1,680
Importación (MWh)		Por Pais			
Argentina		0			
• Contingente			0	0	0
Brasil		0			
• Rivera			0	0	0
• Melo			0	0	0
Otros Generadores (MWh)					
Eólica		34,698	10,755	9,080	14,863
Solar		1,950	1,211	426	313
Biomasa		6,840	2,280	2,280	2,280
TOTAL S.I.N. (MWh)		82,120	27,150	24,650	30,320
Exportación (MWh)					
• Exportación a Arg.		0	0	0	0
• Exportación a Brasil		0	0	0	0

ORDEN DE DESPACHO:

- Generación autodespachada no modulable.
- Generación autodespachada modulable.
- Terra
- Palmar
- Salto Grande
- Térmico para picos.

DISPONIBILIDAD DE MAQUINAS

