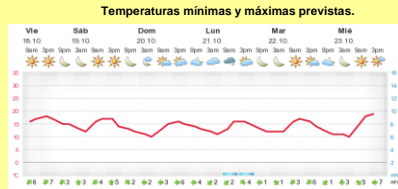
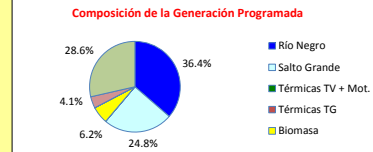
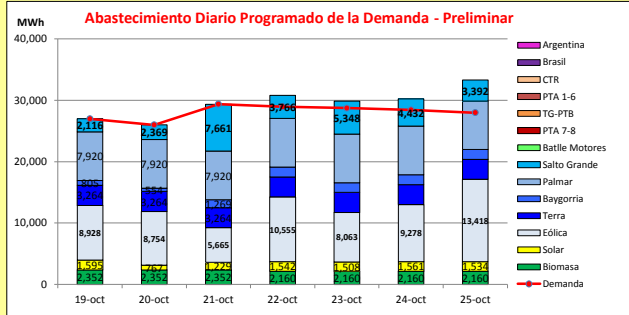




INFORME de PROGRAMACION SEMANAL

ABASTECIMIENTO PROGRAMADO DE LA DEMANDA DEL S.I.N.

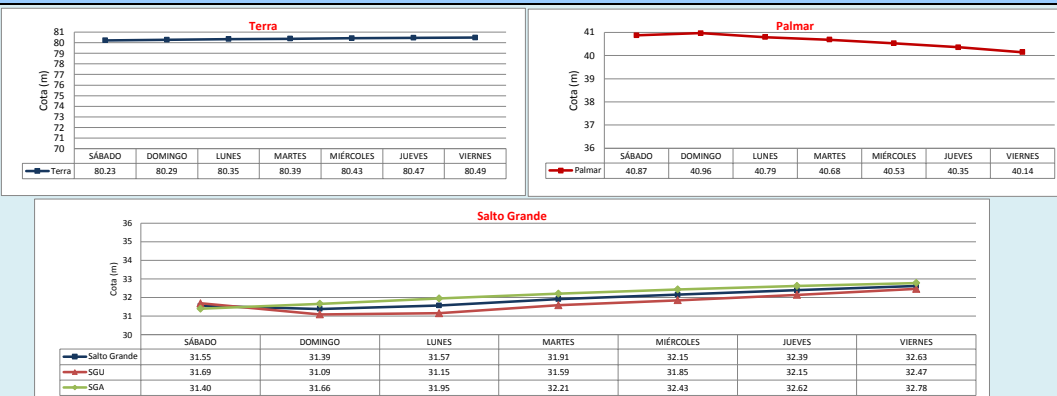
SEMANA 43 - 2019



Demanda S.I.N. Programada (total semanal): **196,391** MWh

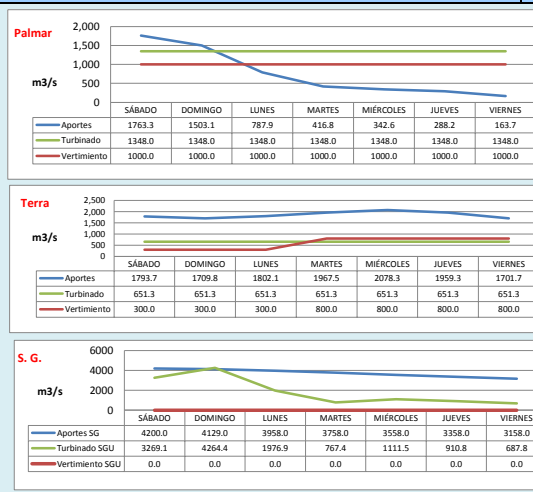
Generación Térmica (MWh)	Por Central	19-oct	20-oct	21-oct	22-oct	23-oct	24-oct	25-oct
Central Battle	0	0	0	0	0	0	0	0
• Motores	0	0	0	0	0	0	0	0
Central La Tablada	0	0	0	0	0	0	0	0
Central P. del Tigre PTA 1-6	0	0	0	0	0	0	0	0
Central P. del Tigre PTA 7-8	0	0	0	0	0	0	0	0
Central P. del Tigre TG-PTB	0	0	0	0	0	0	0	0
Generación Hidráulica (MWh)	Por Central							
C. G. Terra	22,848	3,264	3,264	3,264	3,264	3,264	3,264	3,264
C. Baygorria	8,964	805	554	1,269	1,584	1,584	1,584	1,584
C. Palmar	55,440	7,920	7,920	7,920	7,920	7,920	7,920	7,920
C. Salto Grande	29,084	2,116	2,369	7,861	3,786	5,348	4,432	3,392
Importación (MWh)	Por País							
Argentina	0	0	0	0	0	0	0	0
• Contingente	0	0	0	0	0	0	0	0
Brasil	0	0	0	0	0	0	0	0
• Rivera	0	0	0	0	0	0	0	0
• Melo	0	0	0	0	0	0	0	0
Otros Generadores (MWh)								
Eólica	64,661	8,928	8,754	5,665	10,555	8,063	9,278	13,418
Solar	9,736	1,595	767	1,229	1,542	1,508	1,561	1,534
Biomasa	15,696	2,352	2,352	2,352	2,160	2,160	2,160	2,160
TOTAL S.I.N. (MWh)	196,391	26,980	25,980	29,360	28,944	28,726	28,429	27,972
Exportación (MWh)		19-oct	20-oct	21-oct	22-oct	23-oct	24-oct	25-oct
Argentina / Brasil	10,038	0	0	0	1,847	1,121	1,770	5,300

EVOLUCION PROGRAMADA DE LOS EMBALSES



APORTES, TURBINADOS y VERTIEMENTOS PROGRAMADOS

PRONOSTICO DE PRECIPITACIONES

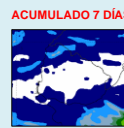


SABADO DOMINGO

n/d n/d

LUNES MARTES

n/d n/d



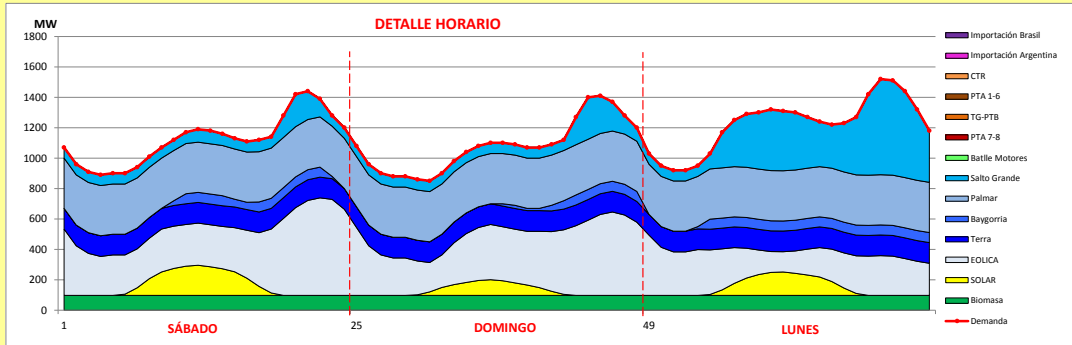
Valores Promedio Semanales (previstos)			
Represa	Turbinado m³/s	Aportes m³/s	Vertido m³/s
Terra	651.3	1858.9	585.7
Baygorria	512.2	88.6	785.7
Palmar	1348.0	752.2	1000.0
Salto Grande	1856.4	3731.3	0.0



INFORME de PROGRAMACION SEMANAL (continuación).

ABASTECIMIENTO PROGRAMADO DE LA DEMANDA DEL S.I.N.

SEMANA 43 - 2019



Generación Térmica (MWh)		Por Central	19-oct	20-oct	21-oct
Central Battle		0			
• Motores			0	0	0
Central La Tablada		0	0	0	0
Central P. del Tigre PTA 1-6		0	0	0	0
Central P. del Tigre PTA 7-8		0	0	0	0
Central P. del Tigre TG-PTB		0	0	0	0
Generación Hidráulica (MWh)		Por Central			
C.G. Terra		9,792	3,264	3,264	3,264
C. Baygorria		2,628	805	554	1,269
C. Palmar		23,760	7,920	7,920	7,920
C. Salto Grande		12,146	2,116	2,369	7,661
Importación (MWh)		Por Pais			
Argentina		0			
• Contingente			0	0	0
Brasil		0			
• Rivera			0	0	0
• Melo			0	0	0
Otros Generadores (MWh)					
Eólica		23,347	8,928	8,754	5,665
Solar		3,591	1,595	767	1,229
Biomasa		7,056	2,352	2,352	2,352
TOTAL S.I.N. (MWh)		82,320	26,980	25,980	29,360
Exportación (MWh)					
• Exportación a Arg.		0	0	0	0
• Exportación a Brasil		0	0	0	0

ORDEN DE DESPACHO:
• Generación autodespachada no modulable.
• Generación autodespachada modulable.
• Terra
• Palmar
• Salto Grande
• Térmico para picos.

DISPONIBILIDAD DE MAQUINAS

