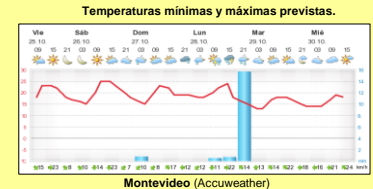
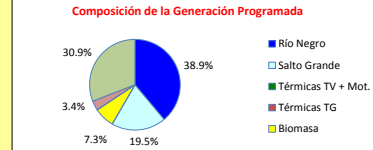
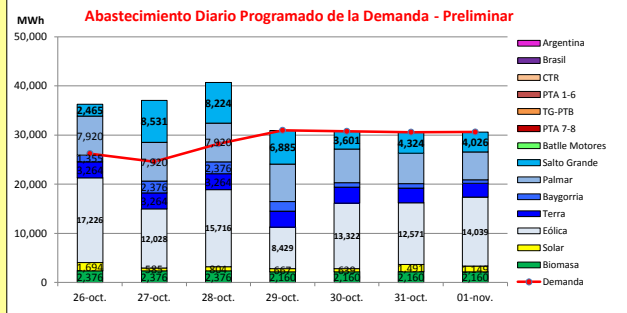




INFORME de PROGRAMACION SEMANAL

ABASTECIMIENTO PROGRAMADO DE LA DEMANDA DEL S.I.N.

SEMANA 44 - 2019



Demanda S.I.N. Programada (total semanal): **201,950 MWh**

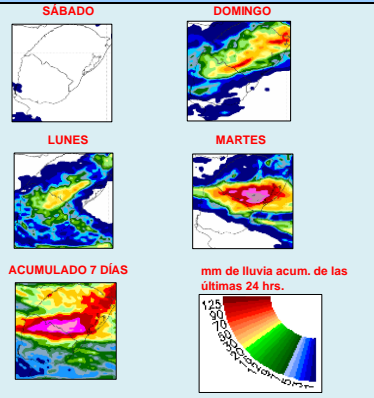
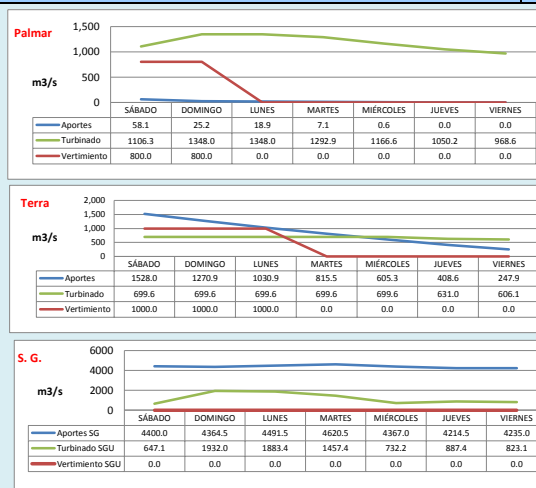
Generación Térmica (MWh)	Por Central	26-oct	27-oct	28-oct	29-oct	30-oct	31-oct	01-nov
Central Battle	0	0	0	0	0	0	0	0
• Motores	0	0	0	0	0	0	0	0
Central La Tablada	0	0	0	0	0	0	0	0
Central P. del Tigre PTA 1-6	0	0	0	0	0	0	0	0
Central P. del Tigre PTA 7-8	0	0	0	0	0	0	0	0
Central P. del Tigre TG-PTB	0	0	0	0	0	0	0	0
Generación Hidráulica (MWh)	Por Central	26-oct	27-oct	28-oct	29-oct	30-oct	31-oct	01-nov
C. G. Terra	22,092	3,264	3,264	3,264	3,264	3,264	2,944	2,828
C. Baygorria	10,643	1,355	2,376	2,376	1,949	920	940	727
C. Palmar	50,071	7,920	7,920	7,920	7,596	6,854	6,170	5,691
C. Salto Grande	38,056	2,465	8,531	8,224	6,885	3,601	4,324	4,026
Importación (MWh)	Por País	26-oct	27-oct	28-oct	29-oct	30-oct	31-oct	01-nov
Argentina	0	0	0	0	0	0	0	0
• Contingente	0	0	0	0	0	0	0	0
Brasil	0	0	0	0	0	0	0	0
• Rivera	0	0	0	0	0	0	0	0
• Melo	0	0	0	0	0	0	0	0
Otros Generadores (MWh)	Por País	26-oct	27-oct	28-oct	29-oct	30-oct	31-oct	01-nov
Eólica	93,331	17,226	12,028	15,716	8,429	13,322	12,571	14,039
Solar	7,029	1,694	585	804	667	639	1,491	1,149
Biomasa	15,768	2,376	2,376	2,376	2,160	2,160	2,160	2,160
TOTAL S.I.N. (MWh)	201,950	26,220	24,600	28,200	30,950	30,760	30,600	30,620
Exportación (MWh)	Por País	26-oct	27-oct	28-oct	29-oct	30-oct	31-oct	01-nov
Argentina / Brasil	35,040	10,080	12,480	12,480	0	0	0	0

EVOLUCION PROGRAMADA DE LOS EMBALSES



APORTES, TURBINADOS y VERTIMIENTOS PROGRAMADOS

PRONOSTICO DE PRECIPITACIONES



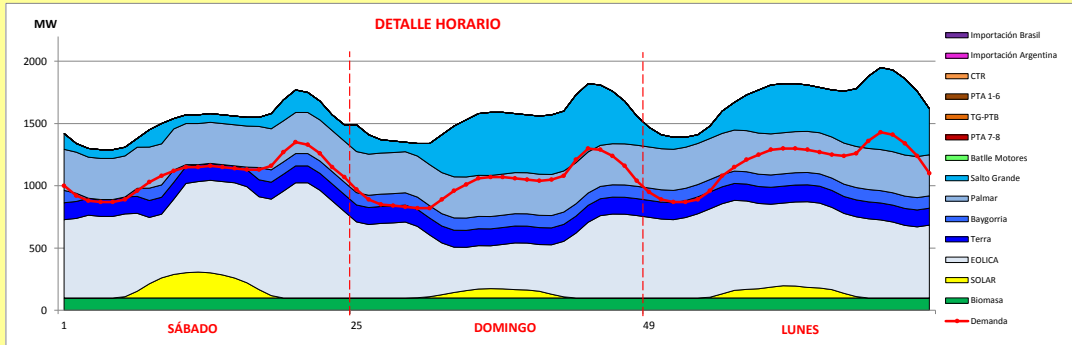
Represa	Turbinado m³/s	Aportes m³/s	Vertido m³/s
Terra	676.4	843.9	428.6
Baygorria	443.2	0.0	600.0
Palmar	1183.0	15.7	228.6
Salto Grande	1194.7	4384.7	0.0



INFORME de PROGRAMACION SEMANAL (continuación).

ABASTECIMIENTO PROGRAMADO DE LA DEMANDA DEL S.I.N.

SEMANA 44 - 2019



Generación Térmica (MWh)		Por Central	26-oct	27-oct	28-oct
Central Battle		0			
• Motores			0	0	0
Central La Tablada		0	0	0	0
Central P. del Tigre PTA 1-6		0	0	0	0
Central P. del Tigre PTA 7-8		0	0	0	0
Central P. del Tigre TG-PTB		0	0	0	0
Generación Hidráulica (MWh)		Por Central			
C.G. Terra		9,792	3,264	3,264	3,264
C. Baygorria		6,107	1,355	2,376	2,376
C. Palmar		23,760	7,920	7,920	7,920
C. Salto Grande		19,220	2,465	8,531	8,224
Importación (MWh)		Por Pais			
Argentina		0			
• Contingente			0	0	0
Brasil		0			
• Rivera			0	0	0
• Melo			0	0	0
Otros Generadores (MWh)					
Eólica		44,970	17,226	12,028	15,716
Solar		3,083	1,694	585	804
Biomasa		7,128	2,376	2,376	2,376
TOTAL S.I.N. (MWh)		114,060	26,220	24,600	28,200
Exportación (MWh)					
• Exportación a Arg.		0	0	0	0
• Exportación a Brasil		35040	10,080	12,480	12,480

ORDEN DE DESPACHO:
• Generación autodespachada no modulable.
• Generación autodespachada modulable.
• Terra
• Palmar
• Salto Grande
• Térmico para picos.

DISPONIBILIDAD DE MAQUINAS

