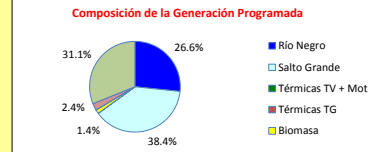
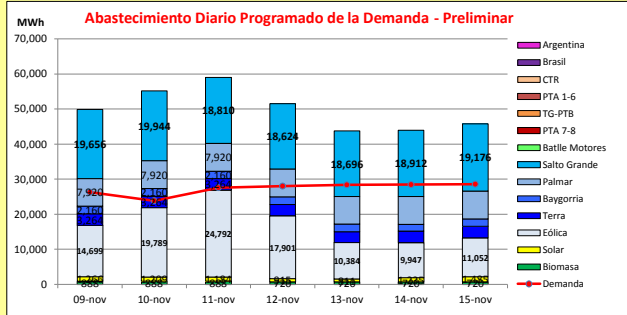




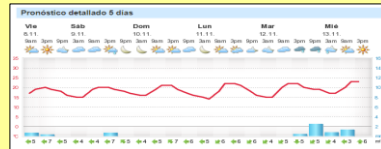
# INFORME de PROGRAMACION SEMANAL

ABASTECIMIENTO PROGRAMADO DE LA DEMANDA DEL S.I.N.

SEMANA 46 - 2019



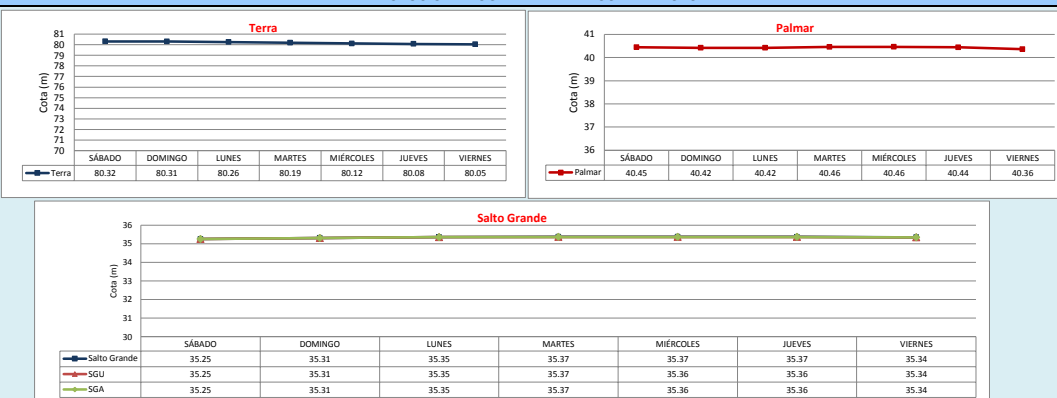
Temperaturas mínimas y máximas previstas.



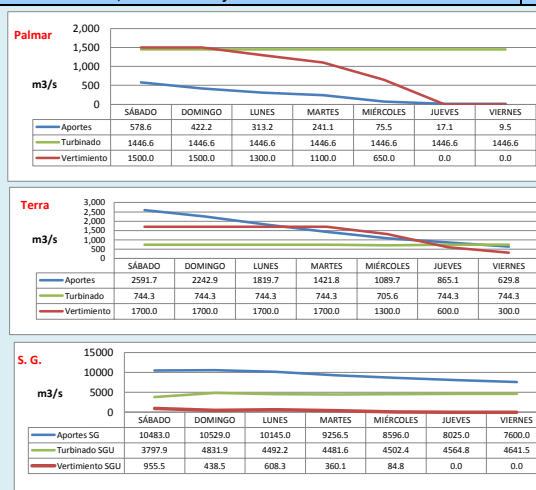
Demanda S.I.N. Programada (total semanal): **191,074 MWh**

Generación Térmica (MWh)	Por Central	09-nov	10-nov	11-nov	12-nov	13-nov	14-nov	15-nov
Central Battle	0	0	0	0	0	0	0	0
• Motores	0	0	0	0	0	0	0	0
Central La Tablada	0	0	0	0	0	0	0	0
Central P. del Tigre PTA 1-6	0	0	0	0	0	0	0	0
Central P. del Tigre PTA 7-8	0	0	0	0	0	0	0	0
Central P. del Tigre TG-PTB	0	0	0	0	0	0	0	0
Generación Hidráulica (MWh)	Por Central	09-nov	10-nov	11-nov	12-nov	13-nov	14-nov	15-nov
C. G. Terra	22,678	3,264	3,264	3,264	3,264	3,094	3,264	3,264
C. Baygorria	14,910	2,160	2,160	2,160	2,160	2,160	1,950	2,160
C. Palmar	55,440	7,920	7,920	7,920	7,920	7,920	7,920	7,920
C. Salto Grande	133,818	19,656	19,944	18,810	18,624	18,696	18,912	19,176
Importación (MWh)	Por País	09-nov	10-nov	11-nov	12-nov	13-nov	14-nov	15-nov
Argentina	0	0	0	0	0	0	0	0
• Contingente	0	0	0	0	0	0	0	0
Brasil	0	0	0	0	0	0	0	0
• Rivera	0	0	0	0	0	0	0	0
• Melo	0	0	0	0	0	0	0	0
Otros Generadores (MWh)	09-nov	10-nov	11-nov	12-nov	13-nov	14-nov	15-nov	
Eólica	108,564	14,699	19,789	24,792	17,901	10,384	9,947	11,052
Solar	8,105	1,266	1,209	1,184	915	811	1,235	1,485
Biomasa	5,544	888	888	888	720	720	720	720
<b>TOTAL S.I.N. (MWh)</b>	<b>191,074</b>	<b>26,290</b>	<b>23,840</b>	<b>27,560</b>	<b>28,023</b>	<b>28,351</b>	<b>28,454</b>	<b>28,556</b>
Exportación (MWh)	09-nov	10-nov	11-nov	12-nov	13-nov	14-nov	15-nov	
Argentina / Brasil	157,985	23,563	31,334	31,458	23,481	15,434	15,494	17,221

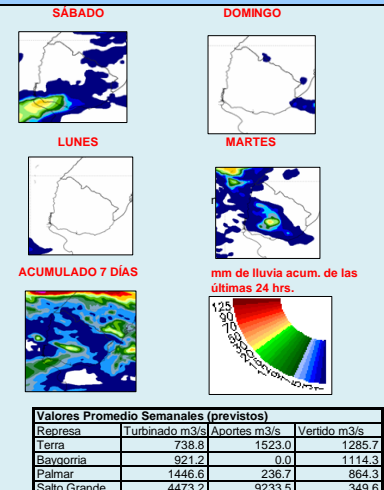
## EVOLUCION PROGRAMADA DE LOS EMBALSES



## APORTES, TURBINADOS y VERTIEMENTOS PROGRAMADOS



## PRONOSTICO DE PRECIPITACIONES

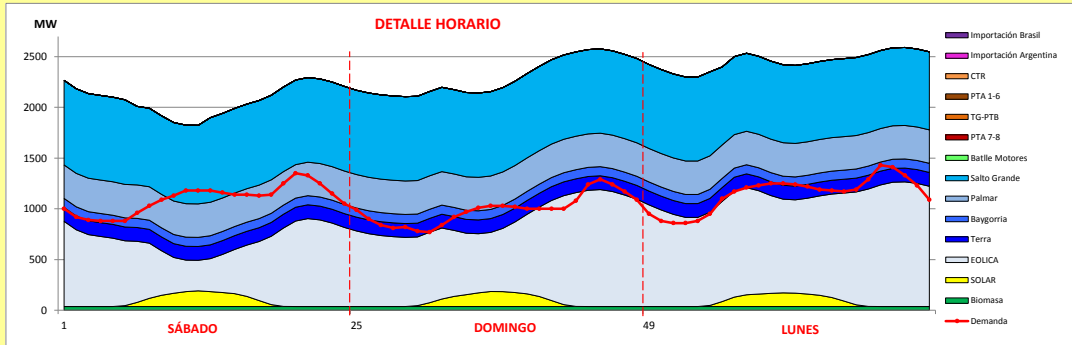




INFORME de PROGRAMACION SEMANAL (continuación).

ABASTECIMIENTO PROGRAMADO DE LA DEMANDA DEL S.I.N.

SEMANA 46 - 2019



Generación Térmica (MWh)		Por Central	09-nov	10-nov	11-nov
Central Battle		0			
• Motores			0	0	0
Central La Tablada		0	0	0	0
Central P. del Tigre PTA 1-6		0	0	0	0
Central P. del Tigre PTA 7-8		0	0	0	0
Central P. del Tigre TG-PTB		0	0	0	0
Generación Hidráulica (MWh)		Por Central			
C.G. Terra		9,792	3,264	3,264	3,264
C. Baygorria		6,480	2,160	2,160	2,160
C. Palmar		23,760	7,920	7,920	7,920
C. Salto Grande		58,410	19,656	19,944	18,810
Importación (MWh)		Por Pais			
Argentina		0	0	0	0
• Contingente					
Brasil		0	0	0	0
• Rivera					
• Melo					
Otros Generadores (MWh)					
Eólica		59,280	14,699	19,789	24,792
Solar		3,659	1,266	1,209	1,184
Biomasa		2,664	888	888	888
<b>TOTAL S.I.N. (MWh)</b>		<b>164,045</b>	<b>26,290</b>	<b>23,840</b>	<b>27,560</b>
Exportación (MWh)					
• Exportación a Arg.		74,115	19,483	27,254	27,378
• Exportación a Brasil		12240	4,080	4,080	4,080

**ORDEN DE DESPACHO:**

- Generación autodespachada no modulable.
- Generación autodespachada modulable.
- Generación hidroeléctrica
- Térmico para picos.

DISPONIBILIDAD DE MAQUINAS

