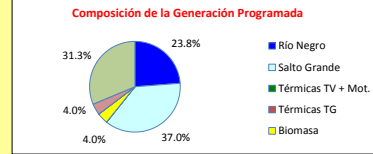
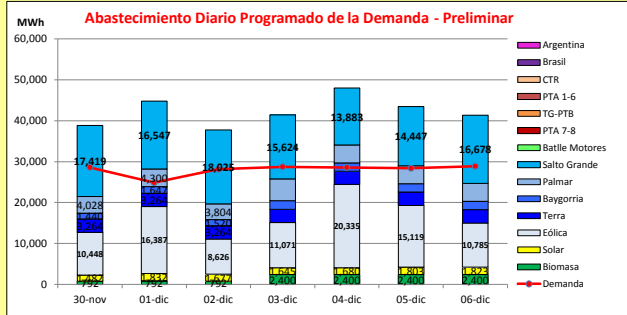




INFORME de PROGRAMACION SEMANAL

ABASTECIMIENTO PROGRAMADO DE LA DEMANDA DEL S.I.N.

SEMANA 49 - 2019



Demanda S.I.N. Programada (total semanal): **196,142 MWh**

Generación Térmica (MWh)	Por Central	30-nov	01-dic	02-dic	03-dic	04-dic	05-dic	06-dic
Central Batlle	0	0	0	0	0	0	0	0
• Motores	0	0	0	0	0	0	0	0
Central La Tablada	0	0	0	0	0	0	0	0
Central P. del Tigre PTA 1-6	0	0	0	0	0	0	0	0
Central P. del Tigre PTA 7-8	0	0	0	0	0	0	0	0
Central P. del Tigre TG-PTB	0	0	0	0	0	0	0	0
Generación Hidráulica (MWh)	Por Central							
C. G. Terra	22,848	3,264	3,264	3,264	3,264	3,264	3,264	3,264
C. Baygorria	12,767	1,440	1,647	1,520	2,040	2,040	2,040	2,040
C. Palmar	30,568	4,028	4,300	3,804	5,352	4,360	4,357	4,367
C. Salto Grande	112,623	17,419	16,547	18,025	15,624	13,883	14,447	16,678
Importación (MWh)	Por País							
Argentina	0	0	0	0	0	0	0	0
• Contingente	0	0	0	0	0	0	0	0
Brasil	0	0	0	0	0	0	0	0
• Rivera	0	0	0	0	0	0	0	0
• Melo	0	0	0	0	0	0	0	0
Otros Generadores (MWh)								
Eólica	92,771	10,448	16,387	8,626	11,071	20,335	15,119	10,785
Solar	11,942	1,482	1,832	1,677	1,645	1,680	1,803	1,823
Biomasa	11,976	792	792	2,400	2,400	2,400	2,400	2,400
TOTAL S.I.N. (MWh)	196,142	28,580	24,880	28,155	28,739	28,543	28,376	28,869
Exportación (MWh)		30-nov	01-dic	02-dic	03-dic	04-dic	05-dic	06-dic
Argentina / Brasil	99,353	10,293	19,889	9,553	12,657	19,419	15,054	12,488

EVOLUCION PROGRAMADA DE LOS EMBALSES



APORTES, TURBINADOS y VERTIEMENTOS PROGRAMADOS

PRONOSTICO DE PRECIPITACIONES



SABADO DOMINGO

n/d n/d

LUNES MARTES

n/d n/d

ACUMULADO 7 DÍAS



mm de lluvia acum. de las últimas 24 hrs.



Valores Promedio Semanales (previstos)

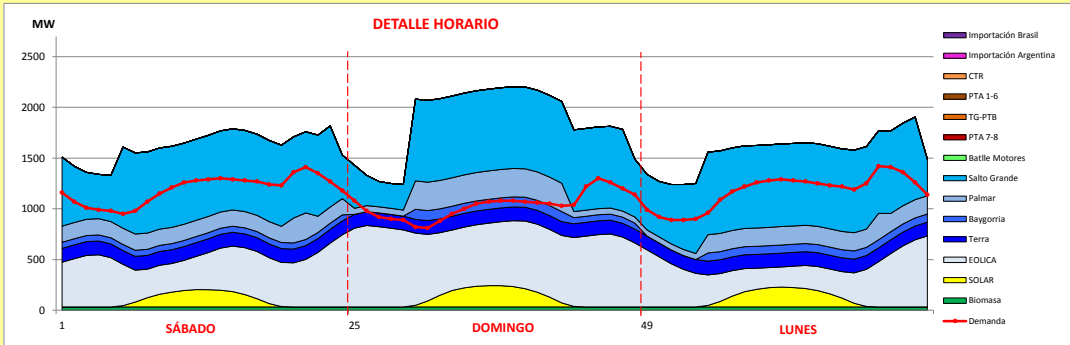
Represa	Turbinado m³/s	Aportes m³/s	Vertido m³/s
Terra	629.6	0.0	0.0
Baygorria	659.3	0.0	0.0
Palmar	763.4	0.0	0.0
Salto Grande	3671.3	5049.6	0.0



INFORME de PROGRAMACION SEMANAL (continuación).

ABASTECIMIENTO PROGRAMADO DE LA DEMANDA DEL S.I.N.

SEMANA 49 - 2019



Generación Térmica (MWh)	Por Central	30-nov	01-dic	02-dic
Central Battle	0			
• Motores		0	0	0
Central La Tablada	0	0	0	0
Central P. del Tigre PTA 1-6	0	0	0	0
Central P. del Tigre PTA 7-8	0	0	0	0
Central P. del Tigre TG-PTB	0	0	0	0
Generación Hidráulica (MWh)	Por Central			
C.G. Terra	9,792	3,264	3,264	3,264
C. Baygorria	4,607	1,440	1,647	1,520
C. Palmar	12,132	4,028	4,300	3,804
C. Salto Grande	51,991	17,419	16,547	18,025
Importación (MWh)	Por Pais			
Argentina	0			
• Contingente		0	0	0
Brasil	0			
• Rivera		0	0	0
• Melo		0	0	0
Otros Generadores (MWh)				
Eólica	35,461	10,448	16,387	8,626
Solar	4,991	1,482	1,832	1,677
Biomasa	2,376	792	792	792
TOTAL S.I.N. (MWh)	121,350	28,580	24,880	28,155
Exportación (MWh)				
• Exportación a Arg.	14,535	1,893	11,489	1,153
• Exportación a Brasil	25200	8,400	8,400	8,400

ORDEN DE DESPACHO:

- Generación autodespachada no modulable.
- Generación autodespachada modulable.
- Bonete, Palmar, Salto Grande
- Térmico para picos.

DISPONIBILIDAD DE MAQUINAS

