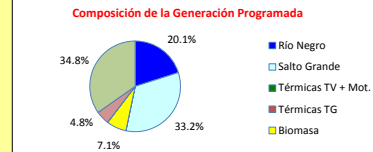
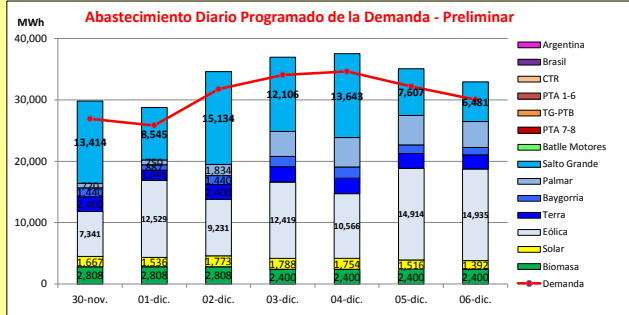




INFORME de PROGRAMACION SEMANAL

ABASTECIMIENTO PROGRAMADO DE LA DEMANDA DEL S.I.N.

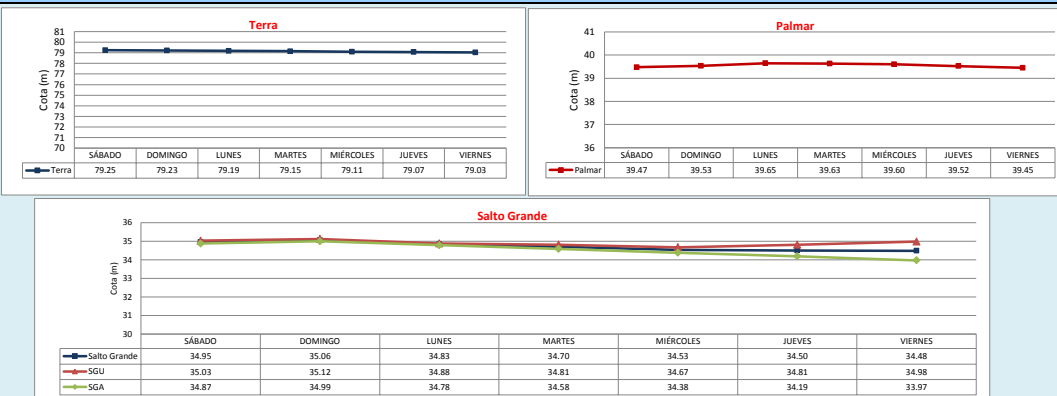
SEMANA 50 - 2019



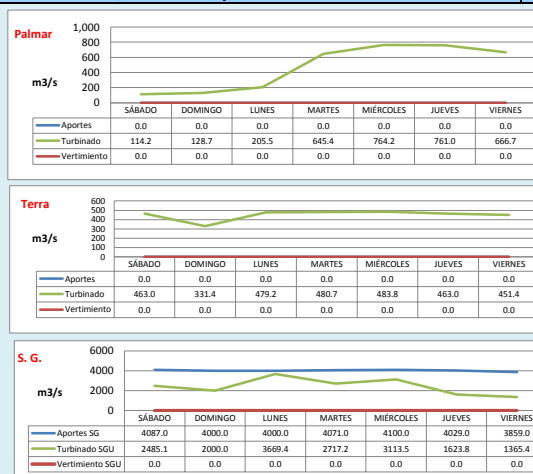
Demanda S.I.N. Programada (total semanal): **215,446 MWh**

Generación (MWh)	Por Central	30-nov	01-dic	02-dic	03-dic	04-dic	05-dic	06-dic
Generación Térmica (MWh)	Por Central							
Central Batlle + Motores	0	0	0	0	0	0	0	0
Central La Tablada	0	0	0	0	0	0	0	0
Central P. del Tigre PTA 1-6	0	0	0	0	0	0	0	0
Central P. del Tigre PTA 7-8	0	0	0	0	0	0	0	0
Central P. del Tigre TG-PTB	0	0	0	0	0	0	0	0
Generación Hidráulica (MWh)	Por Central							
C. G. Terra	16,231	2,400	1,691	2,400	2,492	2,508	2,400	2,340
C. Baygorria	9,886	1,440	887	1,440	1,677	1,833	1,440	1,169
C. Palmar	21,200	720	750	1,834	4,071	4,820	4,800	4,205
C. Salto Grande	76,930	13,414	8,545	15,134	12,106	13,643	7,607	6,481
Importación (MWh)	Por País							
Argentina	0	0	0	0	0	0	0	0
+ Contingente	0	0	0	0	0	0	0	0
Brasil	0	0	0	0	0	0	0	0
+ Rivera	0	0	0	0	0	0	0	0
+ Melo	0	0	0	0	0	0	0	0
Otros Generadores (MWh)								
Eólica	81,935	7,341	12,529	9,231	12,419	10,566	14,914	14,935
Solar	11,426	1,667	1,536	1,773	1,788	1,754	1,516	1,392
Biomasa	18,024	2,808	2,808	2,808	2,400	2,400	2,400	2,400
TOTAL S.I.N. (MWh)	215,446	26,910	25,840	31,740	34,073	34,644	32,197	30,042
Exportación (MWh)								
Argentina / Brasil	20,186	2,880	2,906	2,880	2,880	2,880	2,880	2,880

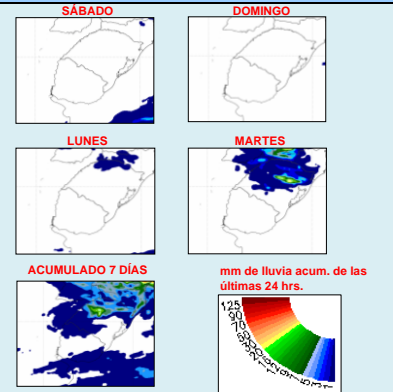
EVOLUCION PROGRAMADA DE LOS EMBALSES



APORTES, TURBINADOS y VERTIEMENTOS PROGRAMADOS



PRONÓSTICO DE PRECIPITACIONES



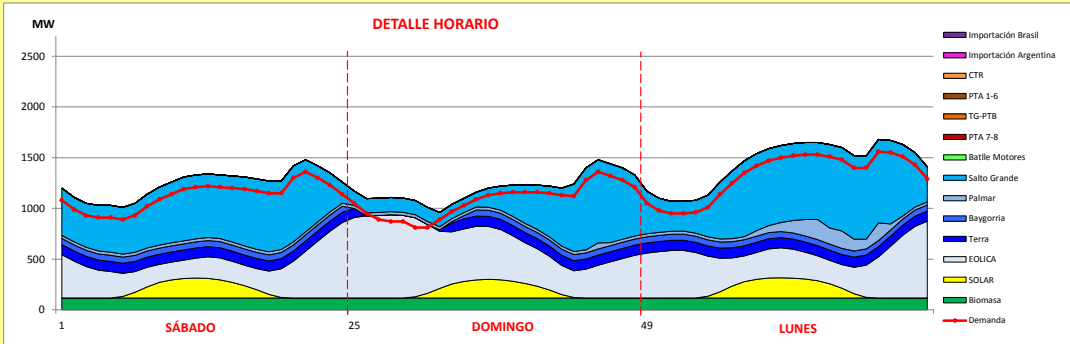
Represa	Turbinado m3/s	Aportes m3/s	Vertido m3/s
Terra	450.3	0.0	0.0
Baygorria	515.0	0.0	0.0
Palmar	469.4	0.0	0.0
Salto Grande	2424.9	4020.9	0.0



INFORME de PROGRAMACION SEMANAL (continuación).

ABASTECIMIENTO PROGRAMADO DE LA DEMANDA DEL S.I.N.

SEMANA 50 - 2019



Generación Térmica (MWh)		Por Central	30-nov	01-dic	02-dic
Central Battle		0			
• Motores			0	0	0
Central La Tablada		0	0	0	0
Central P. del Tigre PTA 1-6		0	0	0	0
Central P. del Tigre PTA 7-8		0	0	0	0
Central P. del Tigre TG-PTB		0	0	0	0
Generación Hidráulica (MWh)		Por Central			
C.G. Terra		6,491	2,400	1,691	2,400
C. Baygorria		3,767	1,440	887	1,440
C. Palmar		3,304	720	750	1,834
C. Salto Grande		37,093	13,414	8,545	15,134
Importación (MWh)		Por Pais			
Argentina		0			
• Contingente			0	0	0
Brasil		0			
• Rivera			0	0	0
• Melo			0	0	0
Otros Generadores (MWh)					
Eólica		29,101	7,341	12,529	9,231
Solar		4,976	1,667	1,536	1,773
Biomasa		8,424	2,808	2,808	2,808
TOTAL S.I.N. (MWh)		93,156	26,910	25,840	31,740
Exportación (MWh)					
• Exportación a Arg.		626	0	626	0
• Exportación a Brasil		8040	2,880	2,280	2,880

ORDEN DE DESPACHO:

- Generación autodespachada no modulable.
- Generación autodespachada modulable.
- Bonete, Palmar, Salto Grande
- Térmico para picos.

DISPONIBILIDAD DE MAQUINAS

