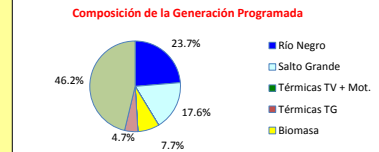
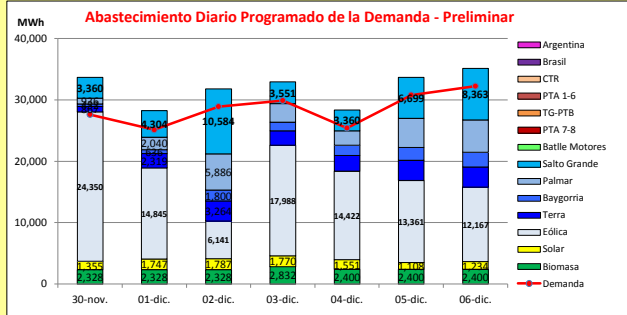




# INFORME de PROGRAMACION SEMANAL

ABASTECIMIENTO PROGRAMADO DE LA DEMANDA DEL S.I.N.

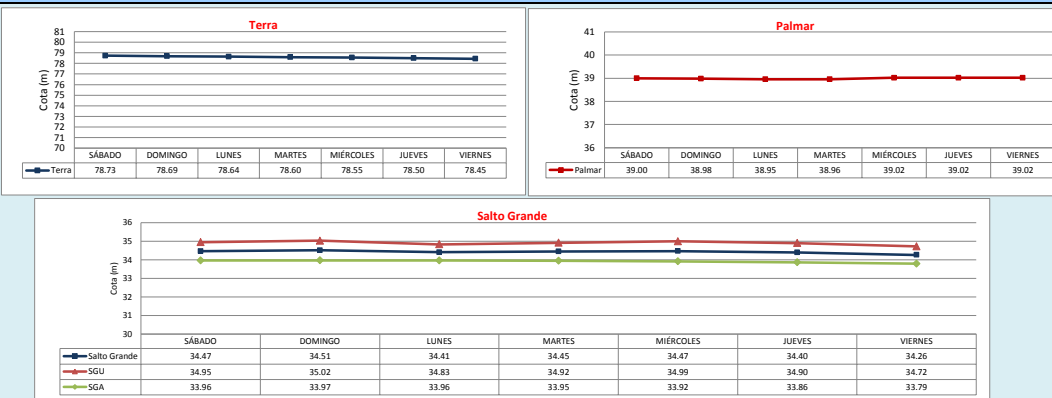
SEMANA 51 - 2019



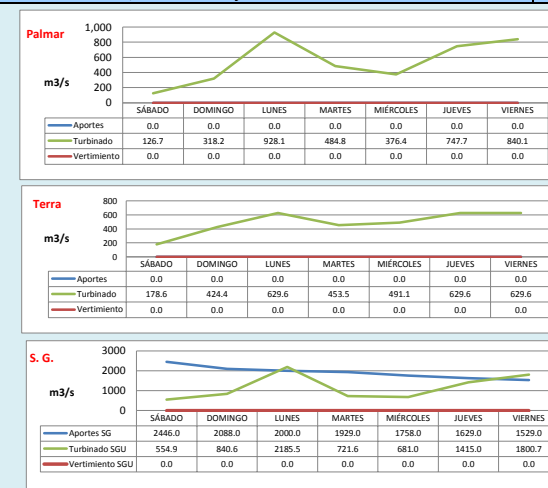
Demanda S.I.N. Programada (total semanal): **199,935 MWh**

Generación (MWh)	Por Central	30-nov	01-dic	02-dic	03-dic	04-dic	05-dic	06-dic
<b>Generación Térmica (MWh)</b>								
Central Batlle + Motores	0	0	0	0	0	0	0	0
Central La Tablada	0	0	0	0	0	0	0	0
Central P. del Tigre PTA 1-6	0	0	0	0	0	0	0	0
Central P. del Tigre PTA 7-8	0	0	0	0	0	0	0	0
Central P. del Tigre TG-PTB	0	0	0	0	0	0	0	0
<b>Generación Hidráulica (MWh)</b>								
C. G. Terra	17,875	867	2,319	3,264	2,351	2,546	3,264	3,264
C. Baygorria	10,467	452	636	1,800	1,401	1,680	2,122	2,376
C. Salto Grande	24,309	936	2,040	5,886	3,058	2,374	4,716	5,299
Importación (MWh)	40,221	3,360	4,304	10,584	3,551	3,360	6,699	8,363
<b>Importación (MWh)</b>								
Argentina	0	0	0	0	0	0	0	0
Brasil	0	0	0	0	0	0	0	0
Otros Generadores (MWh)								
Eólica	103,274	24,350	14,845	6,141	17,988	14,422	13,361	12,167
Solar	10,552	1,355	1,747	1,770	1,757	1,551	1,108	1,234
Biomasa	17,016	2,328	2,328	2,832	2,832	2,400	2,400	2,400
<b>TOTAL S.I.N. (MWh)</b>	<b>199,935</b>	<b>27,610</b>	<b>25,120</b>	<b>28,910</b>	<b>29,878</b>	<b>25,404</b>	<b>30,790</b>	<b>32,223</b>
<b>Exportación (MWh)</b>								
Argentina / Brasil	23,779	6,038	3,099	2,880	3,073	2,929	2,880	2,880

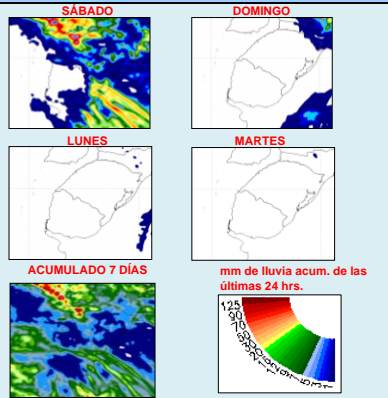
## EVOLUCION PROGRAMADA DE LOS EMBALSES



## APORTES, TURBINADOS y VERTIEMENTOS PROGRAMADOS



## PRONÓSTICO DE PRECIPITACIONES



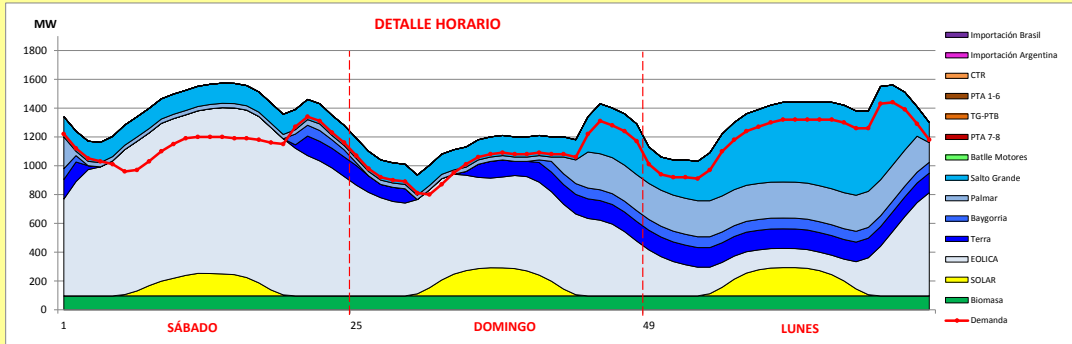
Represa	Turbinado m³/s	Aportes m³/s	Vertido m³/s
Terra	490.9	0.0	0.0
Baygorria	551.1	0.0	0.0
Palmar	546.0	0.0	0.0
Salto Grande	1171.3	1911.3	0.0



INFORME de PROGRAMACION SEMANAL (continuación).

ABASTECIMIENTO PROGRAMADO DE LA DEMANDA DEL S.I.N.

SEMANA 51 - 2019



Generación Térmica (MWh)		Por Central	30-nov	01-dic	02-dic
Central Battle		0			
• Motores			0	0	0
Central La Tablada		0			
Central P. del Tigre PTA 1-6		0			
Central P. del Tigre PTA 7-8		0			
Central P. del Tigre TG-PTB		0			
Generación Hidráulica (MWh)		Por Central			
C.G. Terra		6,450	867	2,319	3,264
C. Baygorria		2,888	452	636	1,800
C. Palmar		8,862	936	2,040	5,886
C. Salto Grande		18,248	3,360	4,304	10,584
Importación (MWh)		Por Pais			
Argentina		0			
• Contingente			0	0	0
Brasil		0			
• Rivera			0	0	0
• Melo			0	0	0
Otros Generadores (MWh)					
Eólica		45,336	24,350	14,845	6,141
Solar		4,889	1,355	1,747	1,787
Biomasa		6,984	2,328	2,328	2,328
<b>TOTAL S.I.N. (MWh)</b>		<b>93,657</b>	<b>27,610</b>	<b>25,120</b>	<b>28,910</b>
Exportación (MWh)					
• Exportación a Arg.		3,497	3,278	219	0
• Exportación a Brasil		8520	2,760	2,880	2,880

**ORDEN DE DESPACHO:**

- Generación autodespachada no modulable.
- Generación autodespachada modulable.
- Generación hidroeléctrica.
- Térmico para picos.

DISPONIBILIDAD DE MAQUINAS

