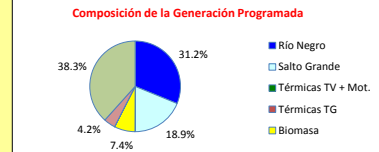
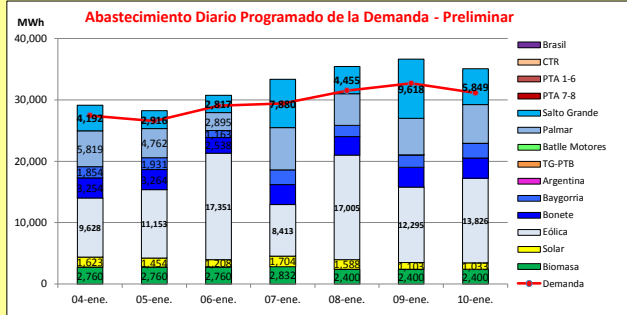




INFORME de PROGRAMACION SEMANAL

ABASTECIMIENTO PROGRAMADO DE LA DEMANDA DEL S.I.N.

SEMANA 1 - 2020



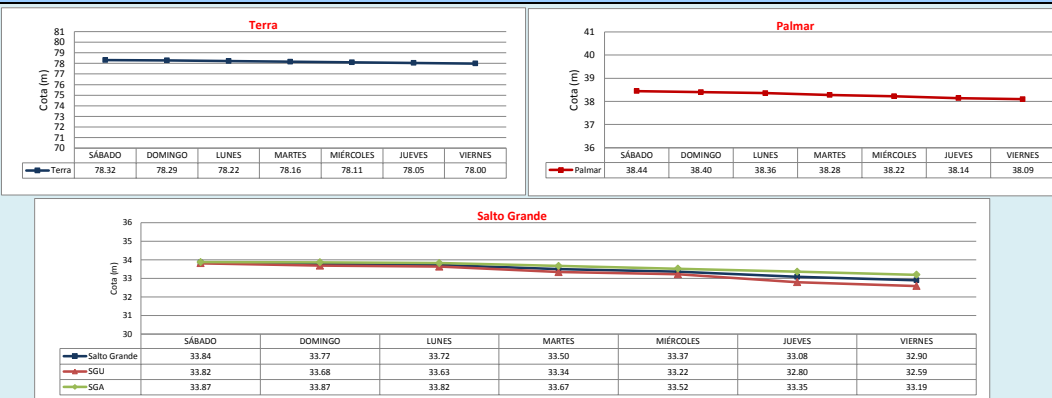
Temperaturas mínimas y máximas previstas.



Demanda S.I.N. Programada (total semanal): **207,791 MWh**

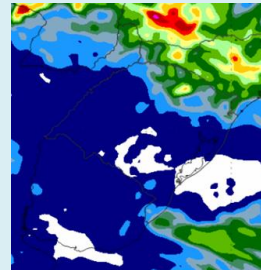
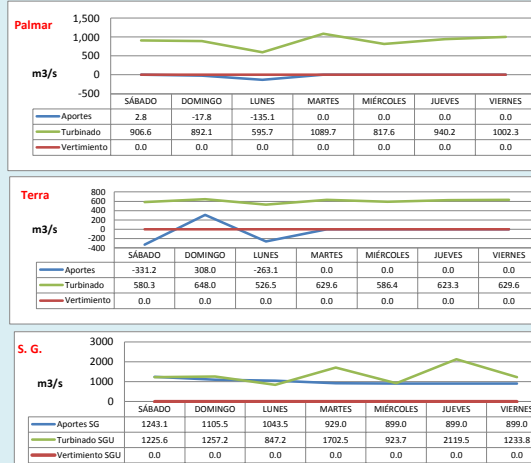
Generación Térmica (MWh)	Por Central	04-ene	05-ene	06-ene	07-ene	08-ene	09-ene	10-ene
Central Batlle + Motores	45	0	0	0	0	0	45	0
Central La Tablada	0	0	0	0	0	0	0	0
Central P. del Tigre PTA 1-6	0	0	0	0	0	0	0	0
Central P. del Tigre PTA 7-8	0	0	0	0	0	0	0	0
Central P. del Tigre TG-PTB	0	0	0	0	0	0	0	0
Generación Hidráulica (MWh)	Por Central							
C. G. Bonete	21,855	3,254	3,264	2,538	3,264	3,040	3,231	3,264
C. Baygorria	13,506	1,854	1,931	1,163	2,376	1,811	1,995	2,376
C. Palmar	37,758	5,819	4,762	2,895	6,873	5,157	5,930	6,322
C. Salto Grande	37,727	4,192	2,916	2,817	7,880	4,455	9,618	5,848
Importación (MWh)	Por País							
Argentina	0	0	0	0	0	0	0	0
Brasil	0	0	0	0	0	0	0	0
Brasil - Rivera								
Brasil - Melo								
Otros Generadores (MWh)								
Eólica	89,671	9,628	11,153	17,351	8,413	17,005	12,295	13,826
Solar	9,713	1,623	1,454	1,208	1,704	1,588	1,103	1,033
Biomasa	18,312	2,760	2,760	2,832	2,832	2,400	2,400	2,400
TOTAL S.I.N. (MWh)	207,791	27,450	26,560	29,040	29,406	31,520	32,681	31,134
Exportación (MWh)								
Argentina / Brasil	20,796	1,680	1,680	1,692	3,936	3,936	3,936	3,936

EVOLUCION PROGRAMADA DE LOS EMBALSES



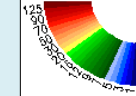
APORTES, TURBINADOS y VERTIMIENTOS PROGRAMADOS

PRONÓSTICO DE PRECIPITACIONES



ACUMULADO 7 DIAS

mm de lluvia acum. de las últimas 24 hrs.



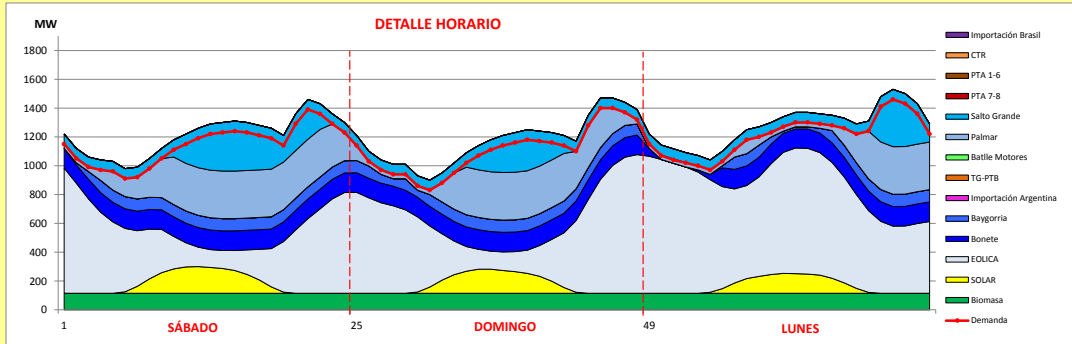
Valores Promedio Semanales (previstos)			
Represa	Turbinado m³/s	Aportes m³/s	Vertido m³/s
Terra	603.4	-40.9	0.0
Baygorria	700.0	-4.7	0.0
Palmar	892.0	-21.4	0.0
Salto Grande	1329.9	1002.6	0.0



INFORME de PROGRAMACION SEMANAL (continuación).

ABASTECIMIENTO PROGRAMADO DE LA DEMANDA DEL S.I.N.

SEMANA 1 - 2020



Generación Térmica (MWh)		Por Central	04-ene	05-ene	06-ene
Central Battle		0			
• Motores			0	0	0
Central La Tablada		0	0	0	0
Central P. del Tigre PTA 1-6		0	0	0	0
Central P. del Tigre PTA 7-8		0	0	0	0
Central P. del Tigre TG-PTB		0	0	0	0
Generación Hidráulica (MWh)		Por Central			
C.G. Bonete		9,056	3,254	3,264	2,538
C. Baygorria		4,948	1,854	1,931	1,163
C. Palmár		13,476	5,819	4,762	2,895
C. Salto Grande		9,925	4,192	2,916	2,817
Importación (MWh)		Por País			
Argentina		0			
• Contingente			0	0	0
Brasil		0			
• Rivera			0	0	0
• Melo			0	0	0
Otros Generadores (MWh)					
Eólica		38,132	9,628	11,153	17,351
Solar		4,285	1,623	1,454	1,208
Biomasa		8,280	2,760	2,760	2,760
TOTAL S.I.N. (MWh)		88,102	27,450	26,560	29,040
Exportación (MWh)					
• Exportación a Arg.		12	0	0	12
• Exportación a Brasil		5040	1,680	1,680	1,680

ORDEN DE DESPACHO:

Generación autodespachada no modulable.
 Generación autodespachada modulable.
 Terra
 Palmár
 Salto Grande
 Térmico para picos.

DISPONIBILIDAD DE MAQUINAS

