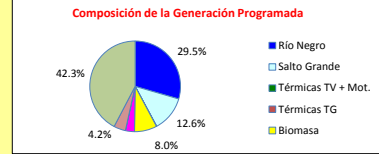
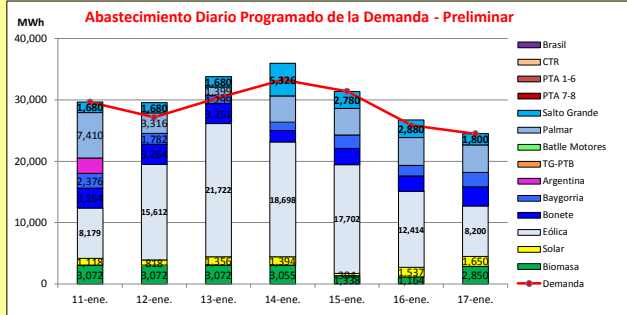




# INFORME de PROGRAMACION SEMANAL

ABASTECIMIENTO PROGRAMADO DE LA DEMANDA DEL S.I.N.

SEMANA 2 - 2020



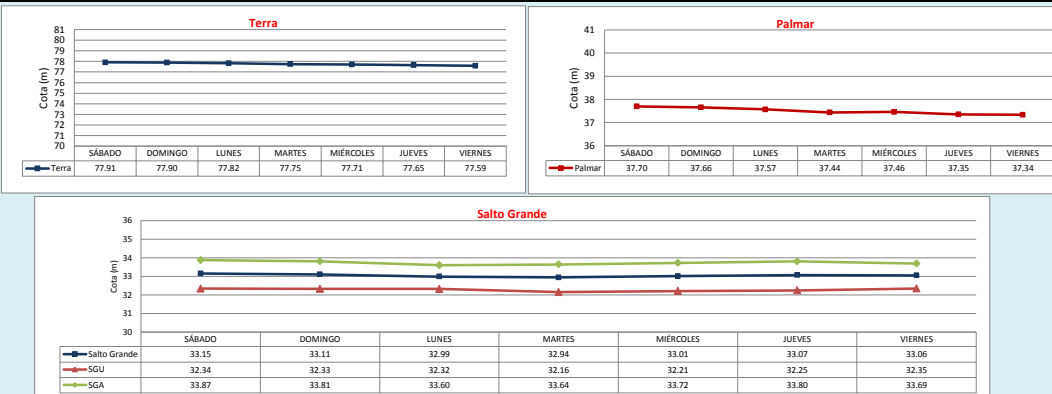
Temperaturas mínimas y máximas previstas.



Demanda S.I.N. Programada (total semanal): **202,099 MWh**

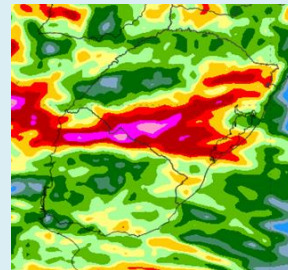
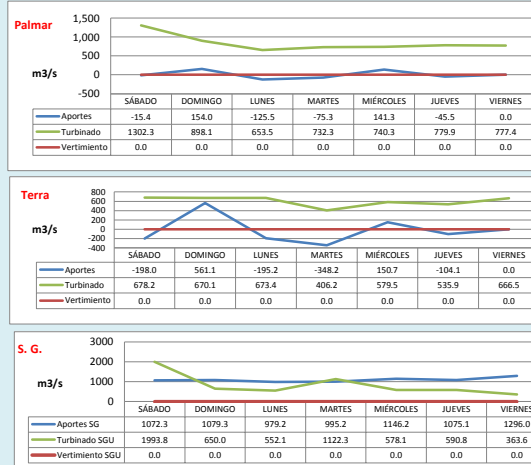
Generación Térmica (MWh)	Por Central	11-ene	12-ene	13-ene	14-ene	15-ene	16-ene	17-ene
Central Battle + Motores	0	0	0	0	0	0	0	0
Central La Tablada	0	0	0	0	0	0	0	0
Central P. del Tigre PTA 1-6	0	0	0	0	0	0	0	0
Central P. del Tigre PTA 7-8	0	0	0	0	0	0	0	0
Central P. del Tigre TG-PTB	0	0	0	0	0	0	0	0
Generación Hidráulica (MWh)	Por Central							
C. G. Bonete	19,873	3,264	3,264	3,251	1,857	2,656	2,475	3,106
C. Baygorria	13,106	2,376	1,782	1,299	1,343	2,199	1,737	2,370
C. Palmar	29,741	7,410	3,316	1,399	4,285	4,303	4,528	4,500
C. Salto Grande	17,826	1,680	1,680	1,680	5,326	2,780	2,880	1,800
Importación (MWh)	Por País							
Argentina	2,531							
+ Contingente		2,531						
Brasil	0							
+ Rivera								
+ Melo		0	0	0	0	0	0	0
Otros Generadores (MWh)								
Eólica	102,527	8,179	15,612	21,722	18,698	17,702	12,414	8,200
Solar	8,267	1,118	818	1,356	1,394	394	1,537	1,650
Biomasa	17,623	3,072	3,072	3,072	3,055	1,358	1,164	2,850
<b>TOTAL S.I.N. (MWh)</b>	<b>202,099</b>	<b>29,630</b>	<b>27,180</b>	<b>30,330</b>	<b>33,264</b>	<b>31,372</b>	<b>25,853</b>	<b>24,470</b>
Exportación (MWh)		11-ene	12-ene	13-ene	14-ene	15-ene	16-ene	17-ene
Argentina / Brasil	9,395	0	2,364	3,449	2,694	0	882	6

## EVOLUCION PROGRAMADA DE LOS EMBALSES



## APORTES, TURBINADOS y VERTIMIENTOS PROGRAMADOS

## PRONÓSTICO DE PRECIPITACIONES



ACUMULADO 7 DIAS



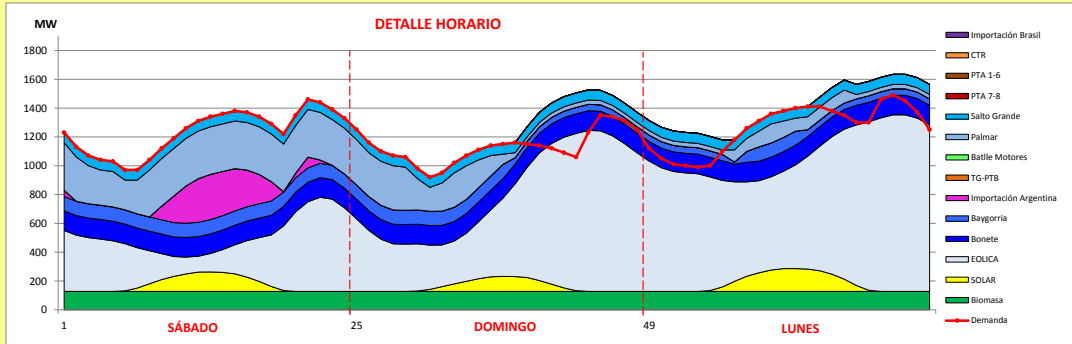
Valores Promedio Semanales (previstos)			
Represa	Turbinado m3/s	Aportes m3/s	Vertido m3/s
Terra	601.4	-19.1	0.0
Baygorria	592.0	28.3	0.0
Palmar	840.5	4.8	0.0
Salto Grande	835.6	1091.9	0.0



INFORME de PROGRAMACION SEMANAL (continuación).

ABASTECIMIENTO PROGRAMADO DE LA DEMANDA DEL S.I.N.

SEMANA 2 - 2020



Generación Térmica (MWh)		Por Central	11-ene	12-ene	13-ene
Central Battle		0			
• Motores			0	0	0
Central La Tablada		0	0	0	0
Central P. del Tigre PTA 1-6		0	0	0	0
Central P. del Tigre PTA 7-8		0	0	0	0
Central P. del Tigre TG-PTB		0	0	0	0
Generación Hidráulica (MWh)		Por Central			
C.G. Bonete		9,779	3,264	3,264	3,251
C. Baygorria		5,457	2,376	1,782	1,299
C. Palmár		12,125	7,410	3,316	1,399
C. Salto Grande		5,040	1,680	1,680	1,680
Importación (MWh)		Por Pais			
Argentina		2,531			
• Contingente			2,531	0	0
Brasil		0			
• Rivera			0	0	0
• Melo			0	0	0
Otros Generadores (MWh)					
Eólica		45,513	8,179	15,612	21,722
Solar		3,292	1,118	818	1,356
Biomasa		9,216	3,072	3,072	3,072
<b>TOTAL S.I.N. (MWh)</b>		<b>92,953</b>	<b>29,630</b>	<b>27,180</b>	<b>30,330</b>
Exportación (MWh)					
• Exportación a Arg.		5,813	0	2,364	3,449
• Exportación a Brasil		0	0	0	0

**ORDEN DE DESPACHO:**

Generación autodespachada no modulable.  
 Generación autodespachada modulable.  
 Terra a pleno exportando excedentes  
 Palmár  
 Importación de Argentina  
 Salto Grande  
 Térmico para picos.

DISPONIBILIDAD DE MAQUINAS

