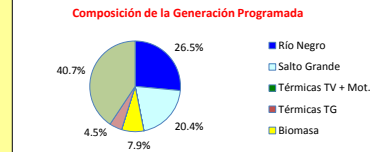
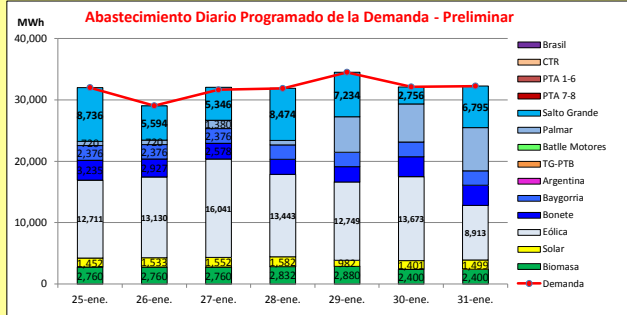




INFORME de PROGRAMACION SEMANAL

ABASTECIMIENTO PROGRAMADO DE LA DEMANDA DEL S.I.N.

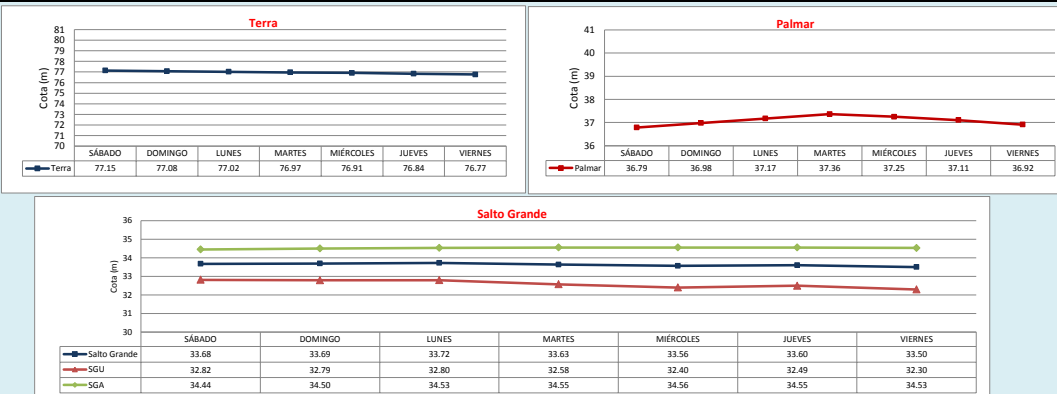
SEMANA 4 - 2020



Demanda S.I.N. Programada (total semanal): **223.377 MWh**

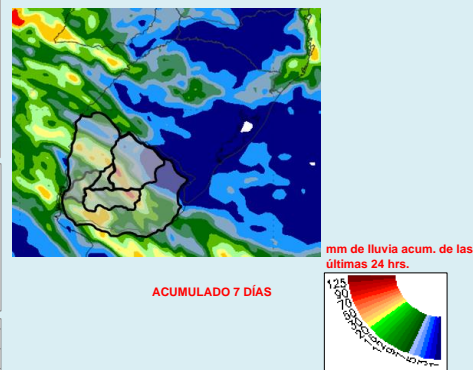
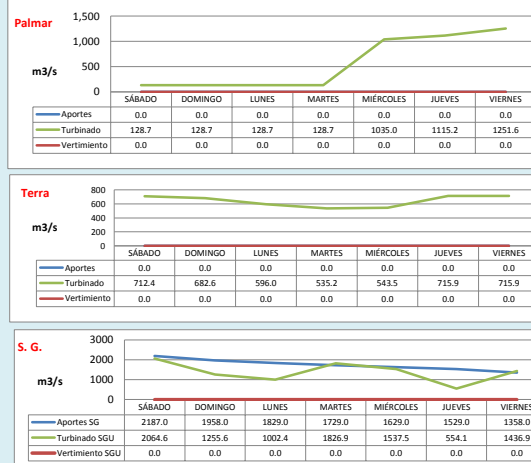
Generación Térmica (MWh)	Por Central	25-ene	26-ene	27-ene	28-ene	29-ene	30-ene	31-ene
Central Battle + Motores	0	0	0	0	0	0	0	0
Central La Tablada	0	0	0	0	0	0	0	0
Central P. del Tigre PTA 1-6	0	0	0	0	0	0	0	0
Central P. del Tigre PTA 7-8	0	0	0	0	0	0	0	0
Central P. del Tigre TG-PTB	0	0	0	0	0	0	0	0
Generación Hidráulica (MWh)	Por Central							
C. G. Bonete	20,186	3,235	2,927	2,578	2,440	2,478	3,264	3,264
C. Baygorria	16,632	2,376	2,376	2,376	2,376	2,376	2,376	2,376
C. Palmar	22,574	720	720	1,380	720	5,791	6,240	7,003
C. Salto Grande	44,935	8,736	5,594	5,346	8,474	7,234	2,756	6,795
Importación (MWh)	Por País							
Argentina	0	0	0	0	0	0	0	0
+ Contingente	0	0	0	0	0	0	0	0
Brasil	0	0	0	0	0	0	0	0
+ Rivera	0	0	0	0	0	0	0	0
+ Melo	0	0	0	0	0	0	0	0
Otros Generadores (MWh)								
Eólica	90,660	12,711	13,130	16,041	13,443	12,749	13,673	8,913
Solar	10,001	1,452	1,533	1,552	1,582	962	1,401	1,499
Biomasa	18,792	2,760	2,760	2,832	2,832	2,880	2,400	2,400
TOTAL S.I.N. (MWh)	223,377	31,990	29,040	31,630	31,867	34,490	32,110	32,250
Exportación (MWh)		25-ene	26-ene	27-ene	28-ene	29-ene	30-ene	31-ene
Argentina / Brasil	403	0	0	403	0	0	0	0

EVOLUCION PROGRAMADA DE LOS EMBALSES



APORTES, TURBINADOS y VERTIEMENTOS PROGRAMADOS

PRONÓSTICO DE PRECIPITACIONES



Valores Promedio Semanales (previstos)

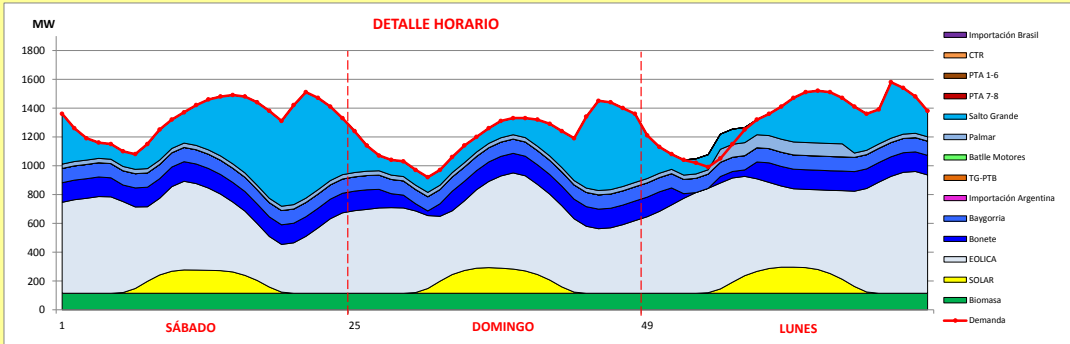
Represa	Turbinado m³/s	Aportes m³/s	Vertido m³/s
Terra	643.1	0.0	0.0
Baygorria	693.1	0.0	0.0
Palmar	559.5	0.0	0.0
Salto Grande	1362.6	1745.6	0.0



INFORME de PROGRAMACION SEMANAL (continuación).

ABASTECIMIENTO PROGRAMADO DE LA DEMANDA DEL S.I.N.

SEMANA 4 - 2020



Generación Térmica (MWh)		Por Central	25-ene	26-ene	27-ene
Central Battle		0			
• Motores			0	0	0
Central La Tablada		0	0	0	0
Central P. del Tigre PTA 1-6		0	0	0	0
Central P. del Tigre PTA 7-8		0	0	0	0
Central P. del Tigre TG-PTB		0	0	0	0
Generación Hidráulica (MWh)		Por Central			
C.G. Bonete		8,740	3,235	2,927	2,578
C. Baygorria		7,128	2,376	2,376	2,376
C. Palmar		2,820	720	720	1,380
C. Salto Grande		19,676	8,736	5,594	5,346
Importación (MWh)		Por Pais			
Argentina		0			
• Contingente			0	0	0
Brasil		0			
• Rivera			0	0	0
• Melo			0	0	0
Otros Generadores (MWh)					
Eólica		41,882	12,711	13,130	16,041
Solar		4,537	1,452	1,533	1,552
Biomasa		8,280	2,760	2,760	2,760
TOTAL S.I.N. (MWh)		93,063	31,990	29,040	31,630
Exportación (MWh)					
• Exportación a Arg.		403	0	0	403
• Exportación a Brasil		0	0	0	0

ORDEN DE DESPACHO:

Generación autodespachada no modulable

Generación autodespachada modulable

Bonete

Importación de Argentina (en caso de obtener)

CC en configuración 1 TG + 1 TV

Palmar para cota de 37,1 m

Salto Grande para cota vista de 32.3 m

Térmico para picos

DISPONIBILIDAD DE MAQUINAS

