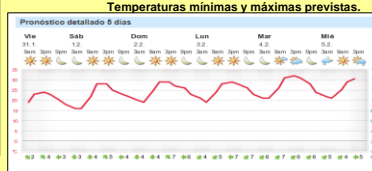
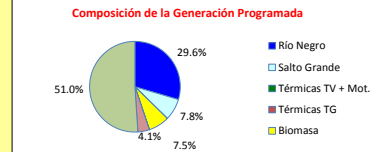
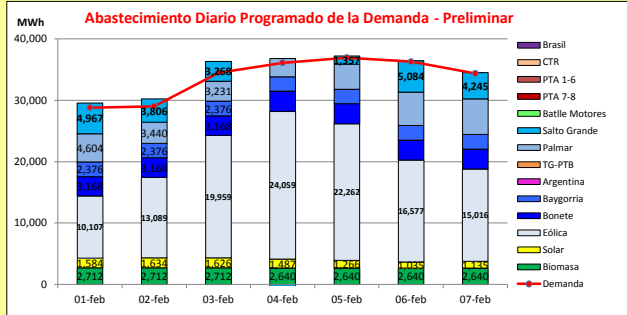




INFORME de PROGRAMACION SEMANAL

ABASTECIMIENTO PROGRAMADO DE LA DEMANDA DEL S.I.N.

SEMANA 05 - 2020



Demanda S.I.N. Programada (total semanal): **236.002** MWh

Generación Térmica (MWh)	Por Central	01-feb	02-feb	03-feb	04-feb	05-feb	06-feb	07-feb
Central Batlle	0	0	0	0	0	0	0	0
• Motores								
Central La Tablada	0	0	0	0	0	0	0	0
Central P. del Tigre PTA 1-6	0	0	0	0	0	0	0	0
Central P. del Tigre PTA 7-8	0	0	0	0	0	0	0	0
Central P. del Tigre TG-PTB	0	0	0	0	0	0	0	0
Generación Hidráulica (MWh)	Por Central							
C. G. Bonete	22,560	3,168	3,168	3,168	3,264	3,264	3,264	3,264
C. Baygorria	16,632	2,376	2,376	2,376	2,376	2,376	2,376	2,376
C. Palmar	29,537	4,604	3,440	3,231	2,984	4,032	5,449	5,797
C. Salto Grande	22,053	4,967	3,806	3,268	-674	1,357	5,084	4,245
Importación (MWh)	Por País							
Argentina	0	0	0	0	0	0	0	0
• Contingente								
Brasil	0	0	0	0	0	0	0	0
• Rivera								
• Melo								
Otros Generadores (MWh)								
Eólica	121,069	10,107	13,089	19,959	24,059	22,262	16,577	15,016
Solar	9,767	1,584	1,534	1,626	1,487	1,266	1,035	1,135
Biomasa	18,696	2,712	2,712	2,640	2,640	2,640	2,640	2,640
TOTAL S.I.N. (MWh)	236,002	28,810	29,016	34,480	36,111	36,940	36,276	34,369
Exportación (MWh)		01-feb	02-feb	03-feb	04-feb	05-feb	06-feb	07-feb
Argentina / Brasil	4,312	708	1,209	1,860	25	257	149	104

EVOLUCION PROGRAMADA DE LOS EMBALSES



APORTES, TURBINADOS y VERTIEMENTOS PROGRAMADOS

PRONOSTICO DE PRECIPITACIONES

Palmar

Fecha	Aportes	Turbinado	Vertimiento
SÁBADO	0.0	904.7	0.0
DOMINGO	0.0	689.0	0.0
LUNES	0.0	620.2	0.0
MARTES	0.0	533.3	0.0
MIÉRCOLES	0.0	720.6	0.0
JUEVES	0.0	973.9	0.0
VIERNES	0.0	1036.1	0.0

Terra

Fecha	Aportes	Turbinado	Vertimiento
SÁBADO	0.0	715.9	0.0
DOMINGO	0.0	715.9	0.0
LUNES	0.0	715.9	0.0
MARTES	0.0	715.9	0.0
MIÉRCOLES	0.0	715.9	0.0
JUEVES	0.0	715.9	0.0
VIERNES	0.0	715.9	0.0

S. G.

Fecha	Aportes SG	Turbinado SGU	Vertimiento SGU
SÁBADO	1200.0	977.6	0.0
DOMINGO	1200.0	761.7	0.0
LUNES	1271.0	633.4	0.0
MARTES	1441.0	636.3	0.0
MIÉRCOLES	1641.0	727.5	0.0
JUEVES	1771.0	1311.8	0.0
VIERNES	1871.0	847.9	0.0

SABADO

n/d

DOMINGO

n/d

LUNES

n/d

MARTES

n/d

ACUMULADO 7 DÍAS

mm de lluvia acum. de las últimas 24 hrs.

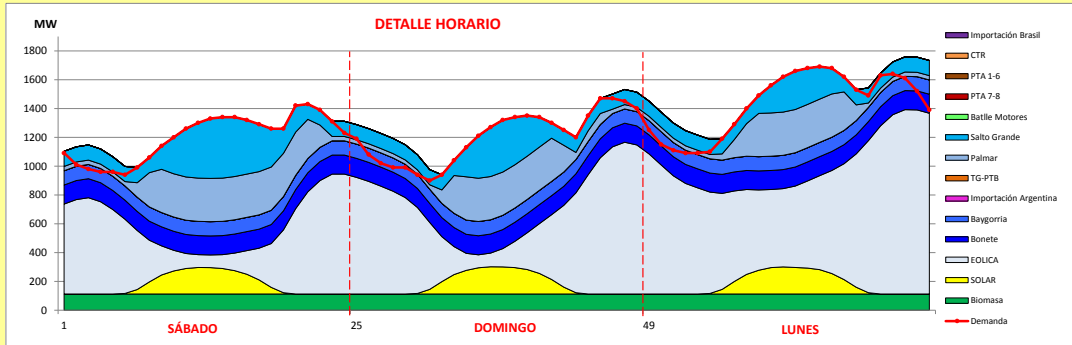
Valores Promedio Semanales (previstos)			
Represa	Turbinado m3/s	Aportes m3/s	Vertido m3/s
Terra	715.9	0.0	0.0
Baygorria	693.1	0.0	0.0
Palmar	782.5	0.0	0.0
Salto Grande	842.3	1485.0	0.0



INFORME de PROGRAMACION SEMANAL (continuación).

ABASTECIMIENTO PROGRAMADO DE LA DEMANDA DEL S.I.N.

SEMANA 05 - 2020



Generación Térmica (MWh)	Por Central	01-feb	02-feb	03-feb
Central Battle	0			
• Motores		0	0	0
Central La Tablada	0	0	0	0
Central P. del Tigre PTA 1-6	0	0	0	0
Central P. del Tigre PTA 7-8	0	0	0	0
Central P. del Tigre TG-PTB	0	0	0	0
Generación Hidráulica (MWh)	Por Central			
C.G. Bonete	9,504	3,168	3,168	3,168
C. Baygorria	7,128	2,376	2,376	2,376
C. Palmar	11,275	4,604	3,440	3,231
C. Salto Grande	12,041	4,967	3,806	3,268
Importación (MWh)	Por Pais			
Argentina	0	0	0	0
• Contingente		0	0	0
Brasil	0	0	0	0
• Rivera		0	0	0
• Melo		0	0	0
Otros Generadores (MWh)				
Eólica	43,155	10,107	13,089	19,959
Solar	4,844	1,584	1,634	1,626
Biomasa	8,136	2,712	2,712	2,712
TOTAL S.I.N. (MWh)	96,083	28,810	29,016	34,480
Exportación (MWh)				
• Exportación a Arg.	3,777	708	1,209	1,860
• Exportación a Brasil	0	0	0	0

- ORDEN DE DESPACHO:**
- Generación autodespachada no modulable.
 - Generación autodespachada modulable.
 - Bonete
 - Importación de Argentina
 - Ciclo Combinado cerrado configuración (1TG + 1TV); Cv = 128.8 USD/MWh
 - Palmar
 - Salto Grande
 - Térmico

DISPONIBILIDAD DE MAQUINAS

