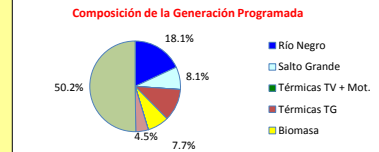
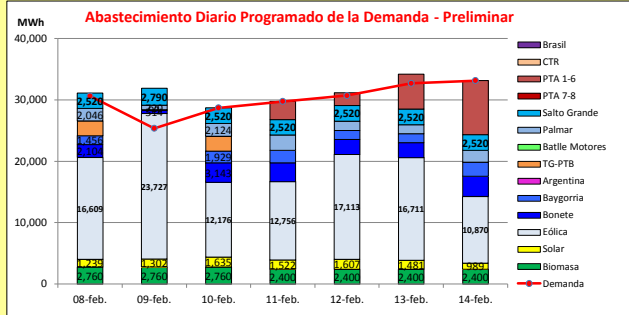




INFORME de PROGRAMACION SEMANAL

ABASTECIMIENTO PROGRAMADO DE LA DEMANDA DEL S.I.N.

SEMANA 6 - 2020



Demanda S.I.N. Programada (total semanal): **210,949 MWh**

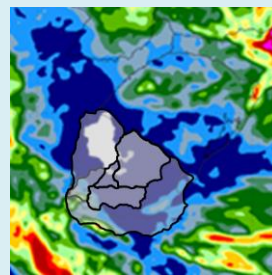
Generación Térmica (MWh)	Por Central	08-feb	09-feb	10-feb	11-feb	12-feb	13-feb	14-feb
Central Battle + Motores	0	0	0	0	0	0	0	0
Central La Tablada	0	0	0	0	0	0	0	0
Central P. del Tigre PTA 1-6	19,631	0	0	0	2,992	2,107	5,696	8,836
Central P. del Tigre PTA 7-8	0	0	0	0	0	0	0	0
Central P. del Tigre TG-PTB	4,797	2,394	0	2,403	0	0	0	0
Generación Hidráulica (MWh)	Por Central							
C. G. Bonete	16,967	2,104	514	3,143	3,071	2,425	2,446	3,264
C. Baygorria	10,748	1,456	93	1,929	2,024	1,463	1,443	2,340
C. Palmar	12,289	2,046	720	2,124	2,479	1,522	1,477	1,921
C. Salto Grande	17,910	2,520	2,790	2,520	2,520	2,520	2,520	2,520
Importación (MWh)	Por País							
Argentina	0	0	0	0	0	0	0	0
+ Contingente	0	0	0	0	0	0	0	0
Brasil	0	0	0	0	0	0	0	0
+ Rivera	0	0	0	0	0	0	0	0
+ Melo	0	0	0	0	0	0	0	0
Otros Generadores (MWh)								
Eólica	109,962	16,609	23,727	12,176	12,756	17,113	16,711	10,870
Solar	9,775	1,239	1,302	1,916	1,635	1,522	1,481	989
Biomasa	17,880	2,760	2,760	2,760	2,400	2,400	2,400	2,400
TOTAL S.I.N. (MWh)	210,949	30,630	25,359	28,690	29,750	30,700	32,680	33,140
Exportación (MWh)								
Argentina / Brasil	9,010	498	6,547	0	14	457	1,494	0

EVOLUCION PROGRAMADA DE LOS EMBALSES

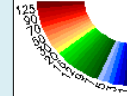


APORTES, TURBINADOS y VERTIMIENTOS PROGRAMADOS

PRONÓSTICO DE PRECIPITACIONES



mm de lluvia acum. de las últimas 24 hrs.



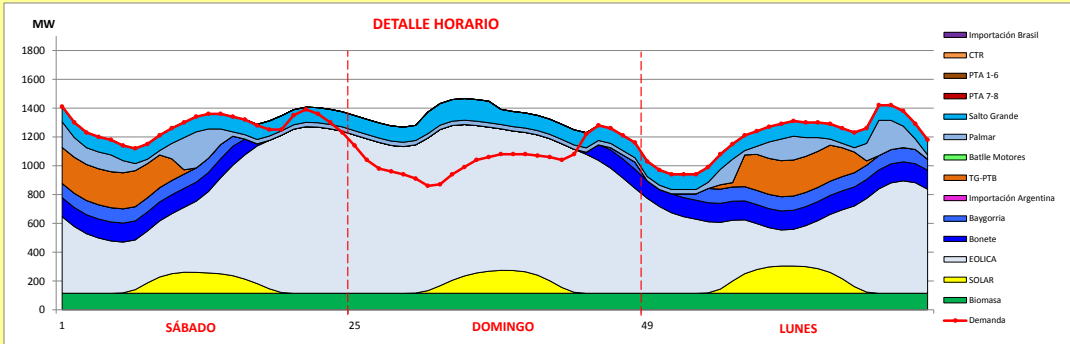
Valores Promedio Semanales (previstos)			
Represa	Turbinado m3/s	Aportes m3/s	Vertido m3/s
Terra	555.7	0.0	0.0
Baygorria	469.7	0.0	0.0
Palmar	297.5	0.0	0.0
Salto Grande	505.4	1257.7	0.0



INFORME de PROGRAMACION SEMANAL (continuación).

ABASTECIMIENTO PROGRAMADO DE LA DEMANDA DEL S.I.N.

SEMANA 6 - 2020



Generación Térmica (MWh)	Por Central	08-feb	09-feb	10-feb
Central Battle	0			
• Motores		0	0	0
Central La Tablada	0	0	0	0
Central P. del Tigre PTA 1-6	0	0	0	0
Central P. del Tigre PTA 7-8	0	0	0	0
Central P. del Tigre TG-PTB	4,797	2,394	0	2,403
Generación Hidráulica (MWh)	Por Central			
C.G. Bonete	5,761	2,104	514	3,143
C. Baygorria	3,478	1,456	93	1,929
C. Palmar	4,890	2,046	720	2,124
C. Salto Grande	7,830	2,520	2,790	2,520
Importación (MWh)	Por País			
Argentina	0			
• Contingente		0	0	0
Brasil	0			
• Rivera		0	0	0
• Melo		0	0	0
Otros Generadores (MWh)				
Eólica	52,512	16,609	23,727	12,176
Solar	4,176	1,239	1,302	1,635
Biomasa	8,280	2,760	2,760	2,760
TOTAL S.I.N. (MWh)	91,724	30,630	25,359	28,690
Exportación (MWh)				
• Exportación a Arg.	7,045	498	6,547	0
• Exportación a Brasil	0	0	0	0

ORDEN DE DESPACHO:
Generación autodespachada no modulable
Generación autodespachada modulable
Bonete
Importación de Argentina (en caso de obtener y precio máximo 80 US\$/MWh hasta cota de Palmar de 38 m)
CC en configuración 1 TG + 1 TV/2 TG + 1 TV (si sustituye salto)
Palmar
Motores
Salto Grande
Térmico para picos

DISPONIBILIDAD DE MAQUINAS

