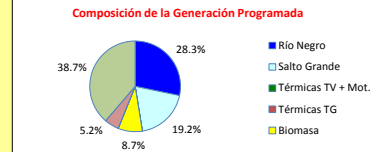
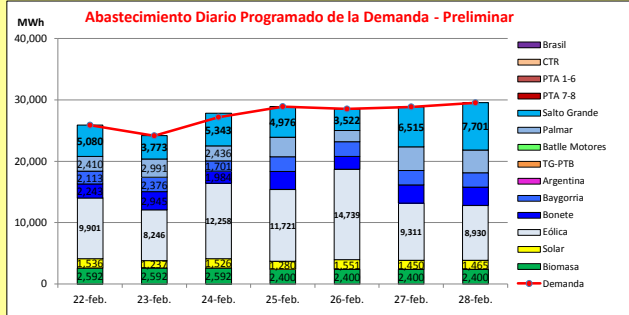




INFORME de PROGRAMACION SEMANAL

ABASTECIMIENTO PROGRAMADO DE LA DEMANDA DEL S.I.N.

SEMANA 8 - 2020

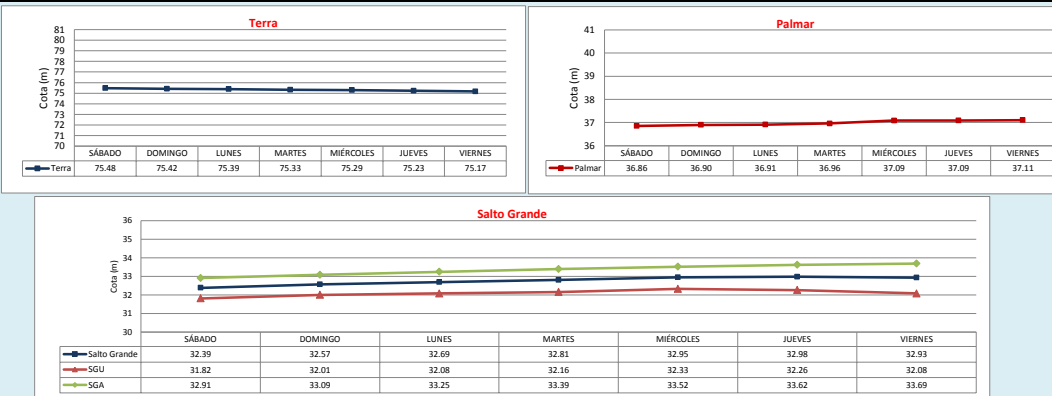


Demanda S.I.N. Programada (total semanal): **193,025 MWh**

Montevideo (Accuweather)

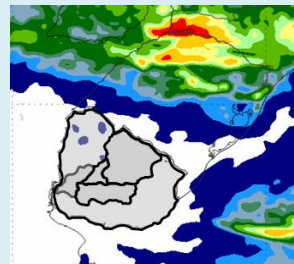
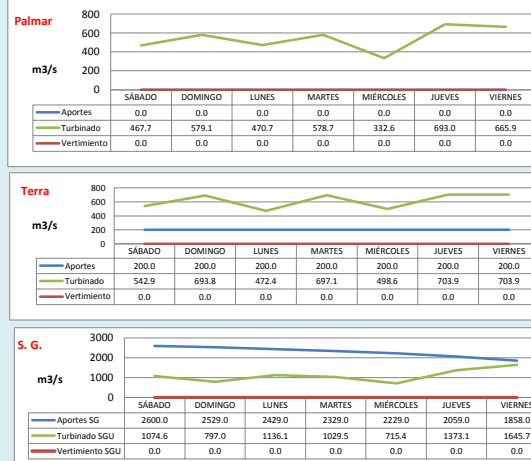
Generación Térmica (MWh)	Por Central	22-feb	23-feb	24-feb	25-feb	26-feb	27-feb	28-feb
Central Battle	0	0	0	0	0	0	0	0
+ Motores	0	0	0	0	0	0	0	0
Central La Tablada	0	0	0	0	0	0	0	0
Central P. del Tigre PTA 1-6	0	0	0	0	0	0	0	0
Central P. del Tigre PTA 7-8	0	0	0	0	0	0	0	0
Central P. del Tigre TG-PTB	0	0	0	0	0	0	0	0
Generación Hidráulica (MWh)	Por Central	22-feb	23-feb	24-feb	25-feb	26-feb	27-feb	28-feb
C. G. Bonete	18,179	2,243	2,945	1,984	2,947	2,108	2,976	2,976
C. Baygorria	15,679	2,113	2,376	1,701	2,376	2,361	2,376	2,376
C. Palmar	20,390	2,410	2,991	2,436	3,200	1,839	3,832	3,682
C. Salto Grande	36,910	5,080	3,773	5,343	4,976	6,515	7,701	7,701
Importación (MWh)	Por País	22-feb	23-feb	24-feb	25-feb	26-feb	27-feb	28-feb
Argentina	0	0	0	0	0	0	0	0
+ Contingente	0	0	0	0	0	0	0	0
Brasil	0	0	0	0	0	0	0	0
+ Rivera	0	0	0	0	0	0	0	0
+ Melo	0	0	0	0	0	0	0	0
Otros Generadores (MWh)	22-feb	23-feb	24-feb	25-feb	26-feb	27-feb	28-feb	
Eólica	75,106	9,901	8,246	12,258	11,721	14,739	9,311	8,930
Solar	10,045	1,536	1,237	1,526	1,280	1,551	1,450	1,465
Biomasa	17,376	2,592	2,592	2,400	2,400	2,400	2,400	2,400
TOTAL S.I.N. (MWh)	193,025	25,875	24,160	27,180	28,900	28,520	28,860	29,530
Exportación (MWh)	22-feb	23-feb	24-feb	25-feb	26-feb	27-feb	28-feb	
Argentina / Brasil	660	0	0	660	0	0	0	0

EVOLUCION PROGRAMADA DE LOS EMBALSES



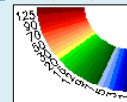
APORTES, TURBINADOS y VERTIMIENTOS PROGRAMADOS

PRONÓSTICO DE PRECIPITACIONES



ACUMULADO 7 DIAS

mm de lluvia acum. de las últimas 24 hrs.



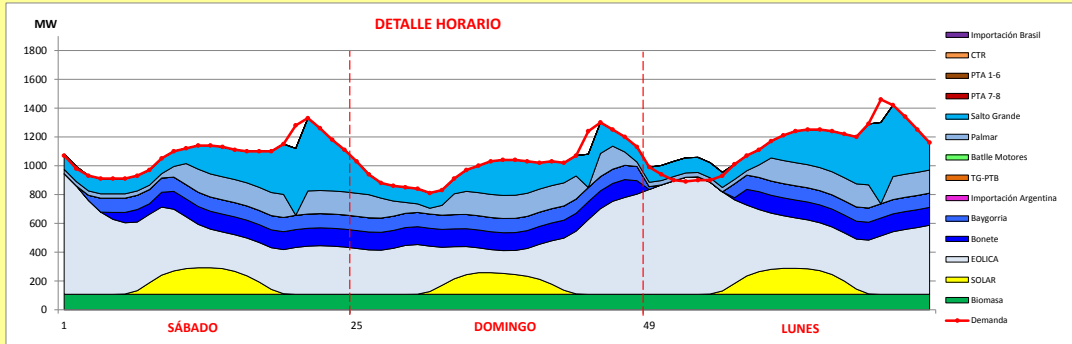
Valores Promedio Semanales (previstos)			
Represa	Turbinado m3/s	Aportes m3/s	Vertido m3/s
Terra	616.1	200.0	0.0
Baygorria	668.4	0.0	0.0
Palmar	541.1	0.0	0.0
Salto Grande	1110.2	2290.4	0.0



INFORME de PROGRAMACION SEMANAL (continuación).

ABASTECIMIENTO PROGRAMADO DE LA DEMANDA DEL S.I.N.

SEMANA 8 - 2020



Generación Térmica (MWh)	Por Central	22-feb	23-feb	24-feb
Central Battle	0			
• Motores		0	0	0
Central La Tablada	0	0	0	0
Central P. del Tigre PTA 1-6	0	0	0	0
Central P. del Tigre PTA 7-8	0	0	0	0
Central P. del Tigre TG-PTB	0	0	0	0
Generación Hidráulica (MWh)	Por Central			
C.G. Bonete	7,172	2,243	2,945	1,984
C. Baygorria	6,190	2,113	2,376	1,701
C. Palmar	7,837	2,410	2,991	2,436
C. Salto Grande	14,196	5,080	3,773	5,343
Importación (MWh)	Por País			
Argentina	0			
• Contingente		0	0	0
Brasil	0			
• Rivera		0	0	0
• Melo		0	0	0
Otros Generadores (MWh)				
Eólica	30,405	9,901	8,246	12,258
Solar	4,299	1,536	1,237	1,526
Biomasa	7,776	2,592	2,592	2,592
TOTAL S.I.N. (MWh)	77,875	25,875	24,160	27,160
Exportación (MWh)				
• Exportación a Arg.	660	0	0	660
• Exportación a Brasil	0	0	0	0

ORDEN DE DESPACHO:

Generación autodespachada no modulable

Generación autodespachada modulable

Bonete

Importación de Argentina (en caso de obtener y precio máximo del orden de 50 US\$/MWh hasta cota de Palmar de 37,0 m y SG 32,0 m)

Palmar para 37 metros y Salto Grande para 32 metros

Importación para picos

Térmico para picos

DISPONIBILIDAD DE MAQUINAS

