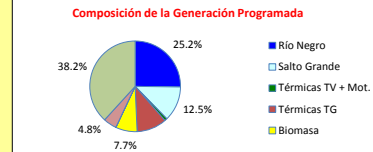
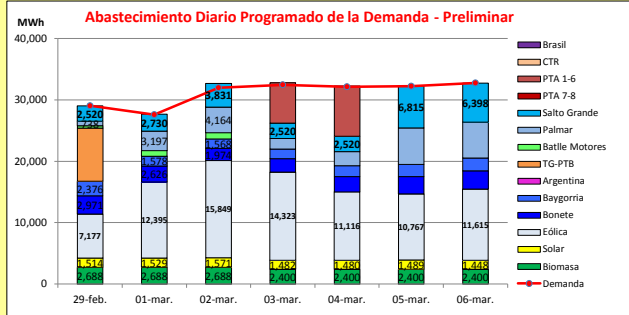




# INFORME de PROGRAMACION SEMANAL

ABASTECIMIENTO PROGRAMADO DE LA DEMANDA DEL S.I.N.

SEMANA 9 - 2020

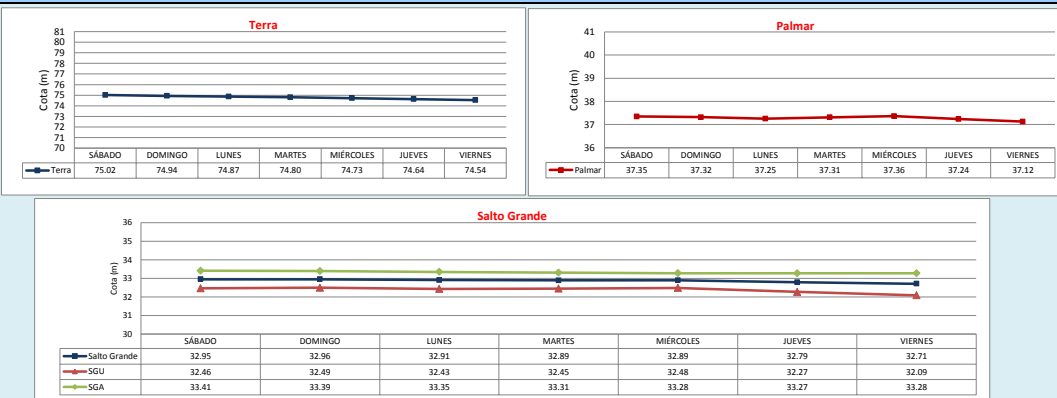


Demanda S.I.N. Programada (total semanal): **218,190 MWh**

Montevideo (Accuweather)

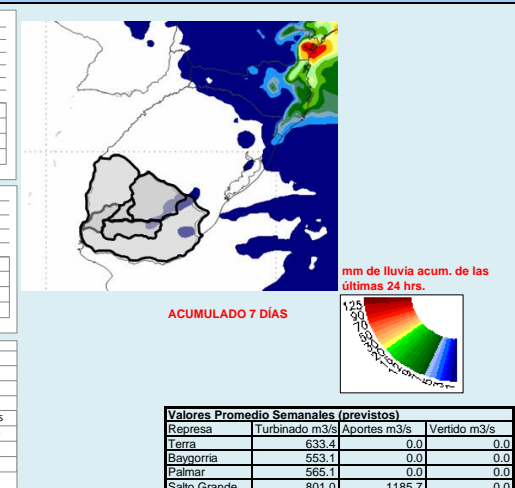
Generación Térmica (MWh)	Por Central	29-feb	01-mar	02-mar	03-mar	04-mar	05-mar	06-mar
Central Battle	2,320							
+ Motores		400	910	1,010				
Central La Tablada	0							
Central P. del Tigre PTA 1-6	14,703					6,558	8,145	
Central P. del Tigre PTA 7-8	0							
Central P. del Tigre TG-PTB	8,656	8,656						
Generación Hidráulica (MWh)	Por Central							
C. G. Bonete	18,072	2,971	2,626	1,974	2,206	2,479	2,849	2,967
C. Baygorria	12,960	2,376	1,578	1,568	1,569	1,769	1,989	2,111
C. Palmar	23,865	738	3,197	4,164	1,708	2,326	5,921	5,811
C. Salto Grande	27,334	2,520	2,730	3,831	2,520	2,520	6,815	6,398
Importación (MWh)	Por País							
Argentina	0							
+ Contingente								
Brasil	0							
+ Rivera								
+ Melo								
Otros Generadores (MWh)								
Eólica	83,242	7,177	12,395	15,849	14,323	11,116	10,767	11,615
Solar	10,513	1,514	1,529	1,571	1,462	1,480	1,489	1,448
Biomasa	17,664	2,688	2,688	2,400	2,400	2,400	2,400	2,400
<b>TOTAL S.I.N. (MWh)</b>	<b>218,190</b>	<b>29,040</b>	<b>27,660</b>	<b>31,980</b>	<b>32,450</b>	<b>32,140</b>	<b>32,230</b>	<b>32,750</b>
Exportación (MWh)								
Argentina / Brasil	1,139	0	53	675	316	95	0	0

## EVOLUCION PROGRAMADA DE LOS EMBALSES



## APORTES, TURBINADOS y VERTIEMENTOS PROGRAMADOS

## PRONÓSTICO DE PRECIPITACIONES

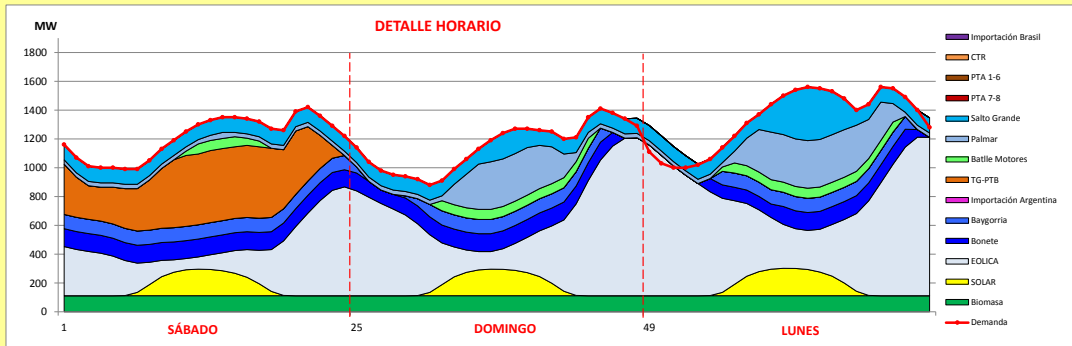




INFORME de PROGRAMACION SEMANAL (continuación).

ABASTECIMIENTO PROGRAMADO DE LA DEMANDA DEL S.I.N.

SEMANA 9 - 2020



Generación Térmica (MWh)	Por Central	29-feb	01-mar	02-mar
Central Battle	2,320			
• Motores		400	910	1,010
Central La Tablada	0	0	0	0
Central P. del Tigre PTA 1-6	0	0	0	0
Central P. del Tigre PTA 7-8	0	0	0	0
Central P. del Tigre TG-PTB	8,656	8,656	0	0
Generación Hidráulica (MWh)	Por Central			
C.G. Bonete	7,571	2,971	2,626	1,974
C. Baygorria	5,522	2,376	1,578	1,568
C. Palmar	8,099	738	3,197	4,164
C. Salto Grande	9,081	2,520	2,730	3,831
Importación (MWh)	Por País			
Argentina	0			
• Contingente		0	0	0
Brasil	0			
• Rivera		0	0	0
• Melo		0	0	0
Otros Generadores (MWh)				
Eólica	35,421	7,177	12,395	15,849
Solar	4,614	1,514	1,529	1,571
Biomasa	8,064	2,688	2,688	2,688
<b>TOTAL S.I.N. (MWh)</b>	<b>89,348</b>	<b>29,040</b>	<b>27,600</b>	<b>31,980</b>
Exportación (MWh)				
• Exportación a Arg.	728	0	53	675
• Exportación a Brasil	0	0	0	0

**ORDEN DE DESPACHO:**

Generación autodespachada no modulable  
 Generación autodespachada modulable  
 Bonete  
 Importación de Argentina (en caso de obtener y precio máximo del orden de 85 US\$/MWh hasta cota de Palmar de 37,0 m y SG 32,0 m)  
 Ciclo Combinado para cotas de Palmar 37 m y Salto Grande 32 m  
 MCB para cotas de Palmar 37 m y Salto Grande 32 m  
 Palmar para 37 metros  
 Salto Grande para 32 metros  
 Importación para picos  
 Térmico para picos

DISPONIBILIDAD DE MAQUINAS

