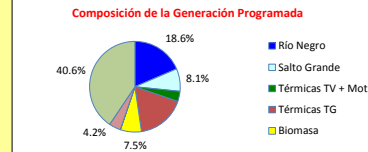
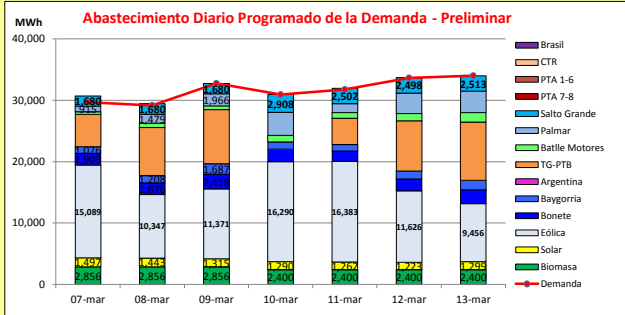




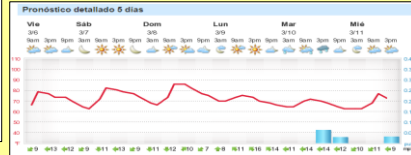
# INFORME de PROGRAMACION SEMANAL

ABASTECIMIENTO PROGRAMADO DE LA DEMANDA DEL S.I.N.

SEMANA 10 - 2020



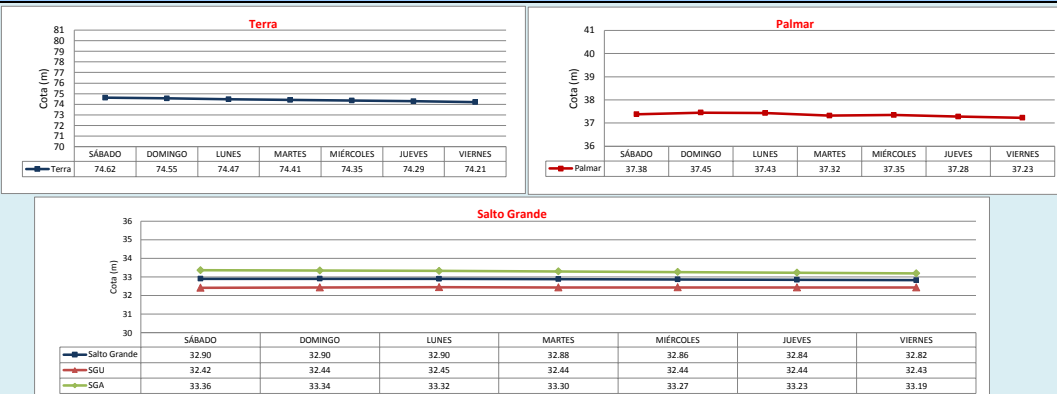
Temperaturas mínimas y máximas previstas.



Demanda S.I.N. Programada (total semanal): **221,830 MWh**

Generación Térmica (MWh)	Por Central	07-mar	08-mar	09-mar	10-mar	11-mar	12-mar	13-mar
Central Batlle	6,530							
+ Motores		420	710	620	1,070	940	1,200	1,570
Central La Tablada	0	0	0	0	0	0	0	0
Central P. del Tigre PTA 1-6	0	0	0	0	0	0	0	0
Central P. del Tigre PTA 7-8	0	0	0	0	0	0	0	0
Central P. del Tigre TG-PTB	43,785	5,270	7,820	8,827	0	4,256	8,166	9,446
Generación Hidráulica (MWh)	Por Central							
C. G. Bonete	14,114	1,909	1,876	2,418	2,077	1,673	1,929	2,232
C. Baygorria	9,050	1,076	1,208	1,687	1,137	1,071	1,287	1,584
C. Palmar	16,413	915	1,479	1,966	3,760	1,466	3,337	3,490
C. Salto Grande	15,461	1,680	1,680	1,680	2,908	2,502	2,498	2,513
Importación (MWh)	Por País							
Argentina	0							
+ Contingente	0	0	0	0	0	0	0	0
Brasil	0							
+ Rivera								
+ Melo		0	0	0	0	0	0	0
Otros Generadores (MWh)								
Eólica	90,562	15,089	10,347	11,371	16,290	16,383	11,626	9,456
Solar	9,329	1,497	1,443	1,315	1,290	1,262	1,223	1,299
Biomasa	18,168	2,856	2,856	2,856	2,400	2,400	2,400	2,400
<b>TOTAL S.I.N. (MWh)</b>	<b>221,830</b>	<b>29,650</b>	<b>29,170</b>	<b>32,740</b>	<b>30,910</b>	<b>31,750</b>	<b>33,620</b>	<b>33,990</b>
Exportación (MWh)		07-mar	08-mar	09-mar	10-mar	11-mar	12-mar	13-mar
Argentina / Brasil	1,582	1,062	249	0	22	203	46	0

## EVOLUCION PROGRAMADA DE LOS EMBALSES



## APORTES, TURBINADOS y VERTIMIENTOS PROGRAMADOS

## PRONOSTICO DE PRECIPITACIONES



SABADO DOMINGO

n/d n/d

LUNES MARTES

n/d n/d



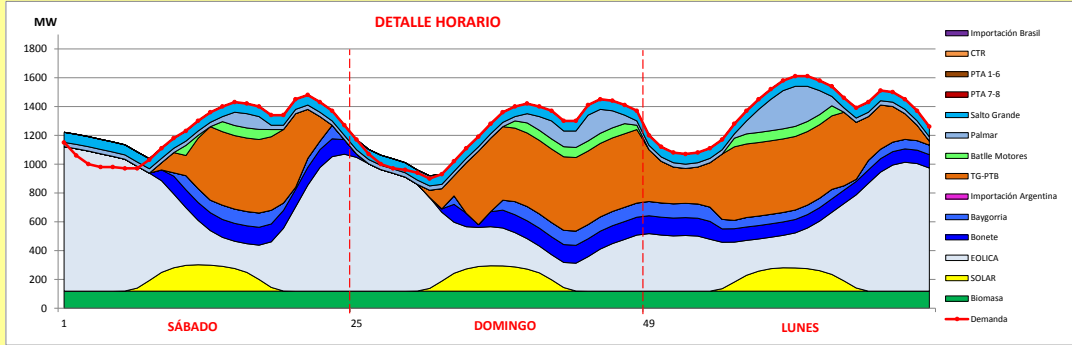
Valores Promedio Semanales (previstos)			
Represa	Turbinado m³/s	Aportes m³/s	Vertido m³/s
Terra	500.0	0.0	0.0
Baygorria	411.8	0.0	0.0
Palmar	448.1	0.0	0.0
Salto Grande	515.5	983.6	0.0



INFORME de PROGRAMACION SEMANAL (continuación).

ABASTECIMIENTO PROGRAMADO DE LA DEMANDA DEL S.I.N.

SEMANA 10 - 2020



Generación Térmica (MWh)		Por Central	07-mar	08-mar	09-mar
Central Battle		1,750			
• Motores			420	710	620
Central La Tablada		0	0	0	0
Central P. del Tigre PTA 1-6		0	0	0	0
Central P. del Tigre PTA 7-8		0	0	0	0
Central P. del Tigre TG-PTB		21,917	5,270	7,820	8,827
Generación Hidráulica (MWh)		Por Central			
C.G. Bonete		6,203	1,909	1,876	2,418
C. Baygorria		3,971	1,076	1,208	1,687
C. Palmar		4,360	915	1,479	1,966
C. Salto Grande		5,040	1,680	1,680	1,680
Importación (MWh)		Por Pais			
Argentina		0	0	0	0
• Contingente			0	0	0
Brasil		0	0	0	0
• Rivera			0	0	0
• Melo			0	0	0
Otros Generadores (MWh)					
Eólica		36,807	15,089	10,347	11,371
Solar		4,255	1,497	1,443	1,315
Biomasa		8,568	2,856	2,856	2,856
<b>TOTAL S.I.N. (MWh)</b>		<b>92,871</b>	<b>29,650</b>	<b>29,170</b>	<b>32,740</b>
Exportación (MWh)					
• Exportación a Arg.		1,311	1,062	249	0
• Exportación a Brasil		0	0	0	0

ORDEN DE DESPACHO:
• Generación autodespachada no modulable.
• Generación autodespachada modulable.
• Bonete
• Importación de Argentina
• Ciclo Combinado cerrado configuración (1TG + 1TV); Cv = 122.6 USD/MWh
• Motores
• Palmar
• Salto Grande
• Resto del Térmico

DISPONIBILIDAD DE MAQUINAS

