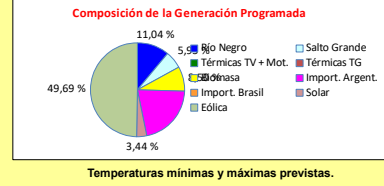
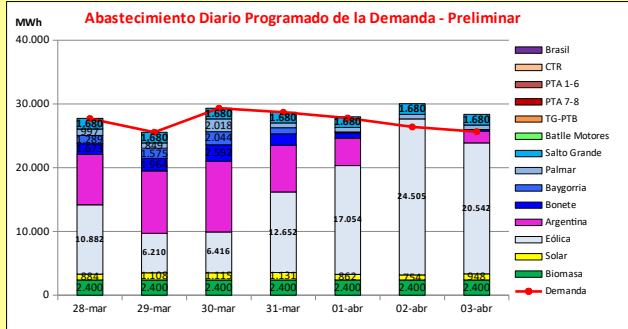




INFORME de PROGRAMACION SEMANAL

ABASTECIMIENTO PROGRAMADO DE LA DEMANDA DEL S.I.N.

SEMANA 13 - 2020

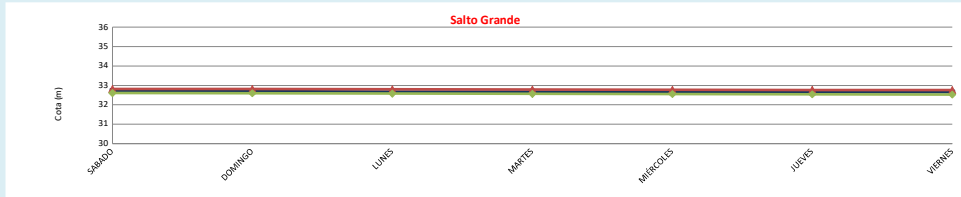
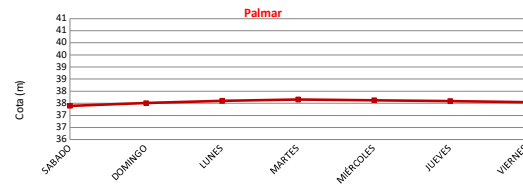
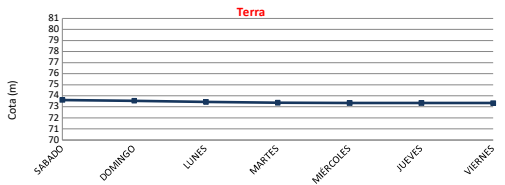


Demanda S.I.N. Programada (total semanal): **191.169 MWh**

Montevideo (Accuweather)

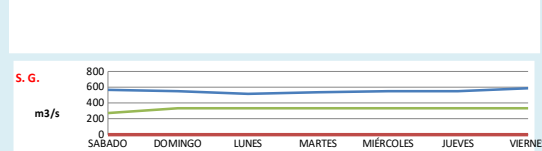
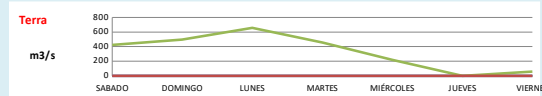
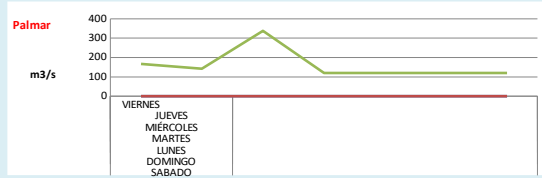
Generación Térmica (MWh)	Por Central	28-mar	29-mar	30-mar	31-mar	01-abr	02-abr	03-abr
Central Battie	0	0	0	0	0	0	0	0
- Motores								
Central La Tablada	0	0	0	0	0	0	0	0
Central P. del Tigre PTA 1-6	0	0	0	0	0	0	0	0
Central P. del Tigre PTA 7-8	0	0	0	0	0	0	0	0
Central P. del Tigre TG-PTB	0	0	0	0	0	0	0	0
Generación Hidráulica (MWh)	Por Central							
C.G. Bonete	9.116	1.673	1.964	2.592	1.801	856	0	230
C. Baygorria	5.977	1.289	1.575	2.044	967	102	0	0
C. Palmar	6.744	997	849	2.018	720	720	720	720
C. Salto Grande	11.760	1.680	1.680	1.680	1.680	1.680	1.680	1.680
Importación (MWh)	Por País							
Argentina	42.299							
- Contingente		7.934	9.785	11.077	7.342	4.314	0	1.847
Brasil	0							
- Rivera		0	0	0	0	0	0	0
- Melo								
Otros Generadores (MWh)								
Eólica	98.261	10.882	6.210	6.416	12.652	17.054	24.505	20.542
Solar	6.802	884	1.108	1.115	1.131	862	754	948
Biomasa	16.800	2.400	2.400	2.400	2.400	2.400	2.400	2.400
TOTAL S.I.N. (MWh)	191.169	27.718	25.571	29.342	28.693	27.799	26.391	25.655
Exportación (MWh)								
Argentina / Brasil	6.590	21	0	0	0	189	3.668	2.712

EVOLUCIÓN PROGRAMADA DE LOS EMBALSES



APORTES, TURBINADOS y VERTIMIENTOS PROGRAMADOS

PRONÓSTICO DE PRECIPITACIONES



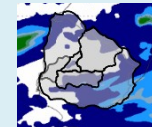
SABADO DOMINGO

n/d n/d

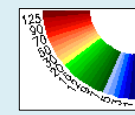
LUNES MARTES

n/d n/d

ACUMULADO 7 DÍAS



mm de lluvia acum. de las últimas 24 hrs.



Valores Promedio Semanales (previstos)			
Represa	Turbinado m3/s	Aportes m3/s	Vertido m3/s
Terra	329,2	0,0	0,0
Baygorria	260,1	0,0	0,0
Palmar	161,0	0,0	0,0
Salto Grande	324,0	550,0	0,0



INFORME de PROGRAMACION SEMANAL (continuación).

ABASTECIMIENTO PROGRAMADO DE LA DEMANDA DEL S.I.N.

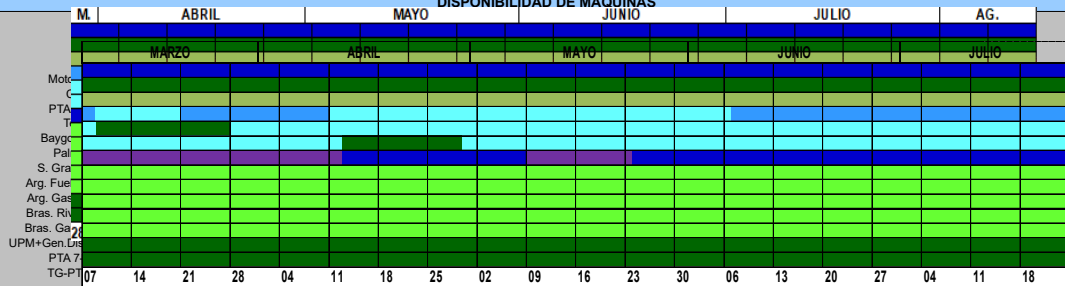
SEMANA 13 - 2020

Generación Térmica (MWh)	Por Central	28-mar	29-mar	30-mar
Central Batlle	0			
• Motores		0	0	0
Central La Tablada	0	0	0	0
Central P. del Tigre PTA 1-6	0	0	0	0
Central P. del Tigre PTA 7-8	0	0	0	0
Central P. del Tigre TG-PTB	0	0	0	0
Generación Hidráulica (MWh)	Por Central			
C.G. Bonete	6.357	1.964	2.592	1.801
C. Baygorria	4.586	1.575	2.044	967
C. Palmar	3.587	849	2.018	720
C. Salto Grande	5.040	1.680	1.680	1.680
Importación (MWh)	Por País			
Argentina	28.204			
• Contingente		9.785	11.077	7.342
Brasil	0			
• Rivera				
• Melo		0	0	0
Otros Generadores (MWh)				
Eólica	25.278	6.210	6.416	12.652
Solar	3.354	1.108	1.115	1.131
Biomasa	7.200	2.400	2.400	2.400
TOTAL S.I.N. (MWh)	83.606	25.550	29.342	28.693
Exportación (MWh)				
• Exportación a Arg.	21	21	0	0
• Exportación a Brasil	0	0	0	0

ORDEN DE DESPACHO:

- Generación autodespachada no modulable.
- Generación autodespachada modulable.
- Importación bloque 1
- Bonete
- Importación Bloque 2
- Palmar
- Importación bloque 3
- Salto Grande
- Térmico

DISPONIBILIDAD DE MAQUINAS



Unidades disponibles