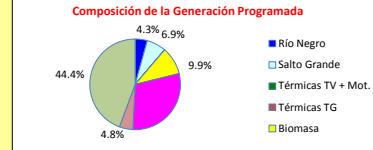
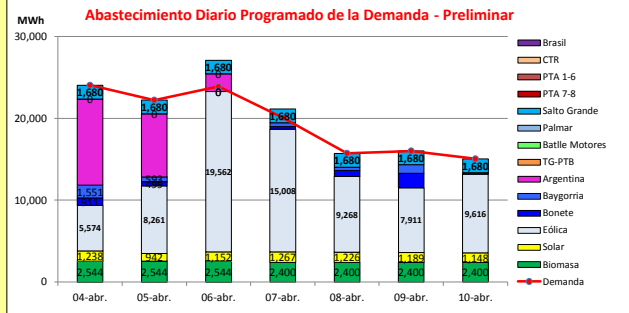




INFORME de PROGRAMACION SEMANAL

ABASTECIMIENTO PROGRAMADO DE LA DEMANDA DEL S.I.N.

SEMANA 14 - 2020



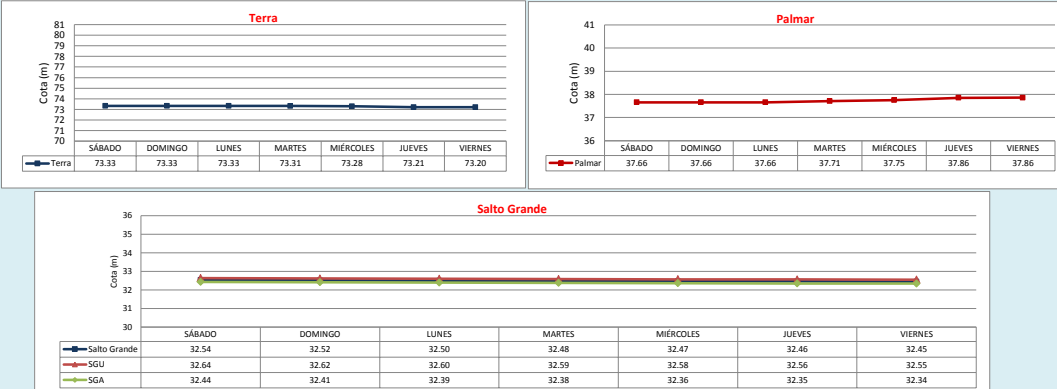
Temperaturas mínimas y máximas previstas.



Demanda S.I.N. Programada (total semanal): **137,005 MWh**

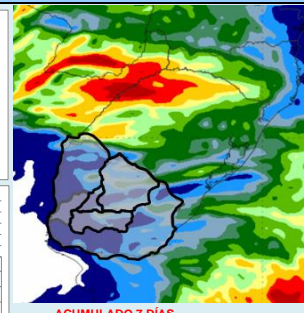
Generación Térmica (MWh)	Por Central	04-abr	05-abr	06-abr	07-abr	08-abr	09-abr	10-abr
Central Battle + Motores	0	0	0	0	0	0	0	0
Central La Tablada	0	0	0	0	0	0	0	0
Central P. del Tigre PTA 1-6	0	0	0	0	0	0	0	0
Central P. del Tigre PTA 7-8	0	0	0	0	0	0	0	0
Central P. del Tigre TG-PTB	0	0	0	0	0	0	0	0
Generación Hidráulica (MWh)	Por Central							
C. G. Bonete	4,409	911	499	0	300	723	1,783	193
C. Baygorria	4,126	1,551	593	0	497	419	1,051	15
C. Palmar	0	0	0	0	0	0	0	0
C. Salto Grande	11,760	1,680	1,680	1,680	1,680	1,680	1,680	1,680
Importación (MWh)	Por País							
Argentina	20,409							
+ Contingente		10,542	7,701	2,166	0	0	0	0
Brasil	0							
+ Rivera								
+ Melo		0	0	0	0	0	0	0
Otros Generadores (MWh)								
Eólica	75,200	5,574	8,261	19,562	15,008	9,268	7,911	9,616
Solar	8,162	1,238	942	1,152	1,267	1,267	1,189	1,148
Biomasa	17,232	2,544	2,544	2,544	2,400	2,400	2,400	2,400
TOTAL S.I.N. (MWh)	137,005	24,040	22,220	23,880	20,083	15,716	16,014	15,052
Exportación (MWh)		04-abr	05-abr	06-abr	07-abr	08-abr	09-abr	10-abr
Argentina / Brasil	4,293	0	0	3,224	1,069	0	0	0

EVOLUCION PROGRAMADA DE LOS EMBALSES



APORTES, TURBINADOS y VERTIEMENTOS PROGRAMADOS

PRONÓSTICO DE PRECIPITACIONES



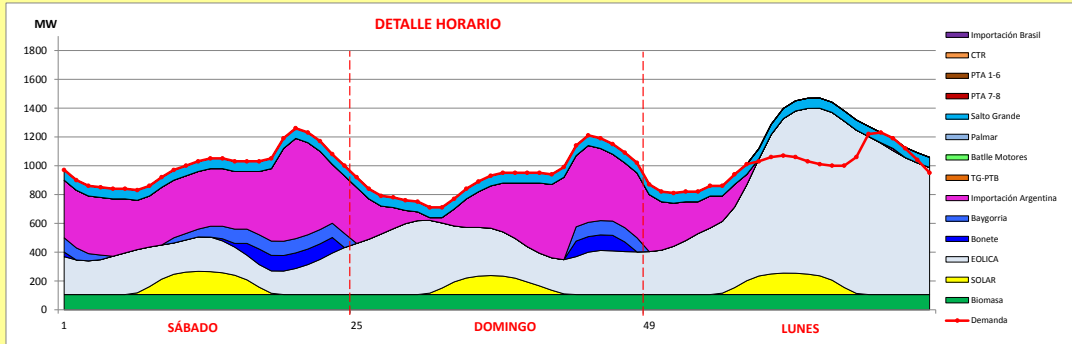
Valores Promedio Semanales (previstos)			
Represa	Turbinado m3/s	Aportes m3/s	Vertido m3/s
Terra	143.1	0.0	0.0
Baygorria	152.9	0.0	0.0
Palmar	0.0	0.0	0.0
Salto Grande	324.0	526.6	0.0



INFORME de PROGRAMACION SEMANAL (continuación).

ABASTECIMIENTO PROGRAMADO DE LA DEMANDA DEL S.I.N.

SEMANA 14 - 2020



Generación Térmica (MWh)	Por Central	04-abr	05-abr	06-abr
Central Battle	0	0	0	0
• Motores		0	0	0
Central La Tablada	0	0	0	0
Central P. del Tigre PTA 1-6	0	0	0	0
Central P. del Tigre PTA 7-8	0	0	0	0
Central P. del Tigre TG-PTB	0	0	0	0
Generación Hidráulica (MWh)	Por Central			
C.G. Bonete	1,410	911	499	0
C. Baygorria	2,144	1,551	593	0
C. Palmar	0	0	0	0
C. Salto Grande	5,040	1,680	1,680	1,680
Importación (MWh)	Por País			
Argentina	20,409			
• Contingente		10,542	7,701	2,166
Brasil	0			
• Rivera		0	0	0
• Melo		0	0	0
Otros Generadores (MWh)				
Eólica	33,397	5,574	8,261	19,562
Solar	3,332	1,238	942	1,152
Biomasa	7,632	2,544	2,544	2,544
TOTAL S.I.N. (MWh)	73,364	24,040	22,220	23,880
Exportación (MWh)				
• Exportación a Arg.		3,224	0	3,224
• Exportación a Brasil		0	0	0

ORDEN DE DESPACHO:

Generación autodespachada no modulable
 Generación autodespachada modulable
 Importación bloque 1
 Bonete hasta cota de 73.2 m
 Importación Bloque 2
 Palmar hasta 37,6 metros
 Importación bloque 3
 Salto Grande

DISPONIBILIDAD DE MAQUINAS

