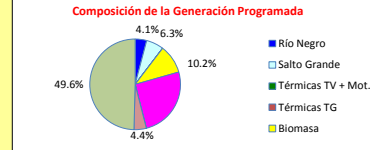
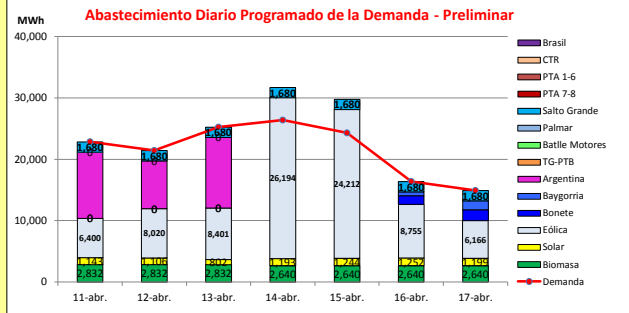




# INFORME de PROGRAMACION SEMANAL

ABASTECIMIENTO PROGRAMADO DE LA DEMANDA DEL S.I.N.

SEMANA 15 - 2020



Demanda S.I.N. Programada (total semanal): **151,419 MWh**

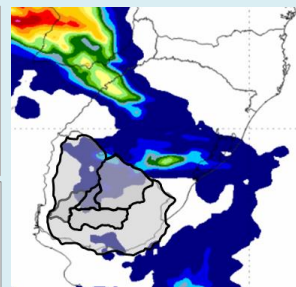
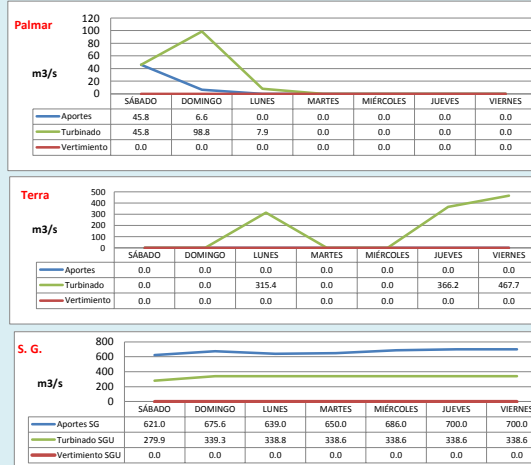
Generación Térmica (MWh)	Por Central	11-abr	12-abr	13-abr	14-abr	15-abr	16-abr	17-abr
Central Battle	0	0	0	0	0	0	0	0
+ Motores	0	0	0	0	0	0	0	0
Central La Tablada	0	0	0	0	0	0	0	0
Central P. del Tigre PTA 1-6	0	0	0	0	0	0	0	0
Central P. del Tigre PTA 7-8	0	0	0	0	0	0	0	0
Central P. del Tigre TG-PTB	0	0	0	0	0	0	0	0
Generación Hidráulica (MWh)	Por Central							
C.G. Bonete	3,170	0	0	0	0	0	1,392	1,778
C. Baygorria	2,077	0	0	0	0	0	646	1,431
C. Palmar	0	0	0	0	0	0	0	0
C. Salto Grande	11,760	1,680	1,680	1,680	1,680	1,680	1,680	1,680
Importación (MWh)	Por País							
Argentina	30,082							
+ Contingente		10,785	7,772	11,525	0	0	0	0
Brasil	0							
+ Rivera								
+ Melo		0	0	0	0	0	0	0
Otros Generadores (MWh)								
Eólica	88,148	6,400	8,020	8,401	26,194	24,212	8,755	6,166
Solar	7,939	1,143	1,106	802	1,193	1,244	1,252	1,199
Biomasa	19,056	2,832	2,832	2,640	2,640	2,640	2,640	2,640
<b>TOTAL S.I.N. (MWh)</b>	<b>151,419</b>	<b>22,840</b>	<b>21,410</b>	<b>25,240</b>	<b>26,384</b>	<b>24,286</b>	<b>16,365</b>	<b>14,894</b>
Exportación (MWh)								
Argentina / Brasil	10,813	0	0	0	5,323	5,490	0	0

## EVOLUCION PROGRAMADA DE LOS EMBALSES



## APORTES, TURBINADOS y VERTIMIENTOS PROGRAMADOS

## PRONÓSTICO DE PRECIPITACIONES



ACUMULADO 7 DÍAS

mm de lluvia acum. de las últimas 24 hrs.

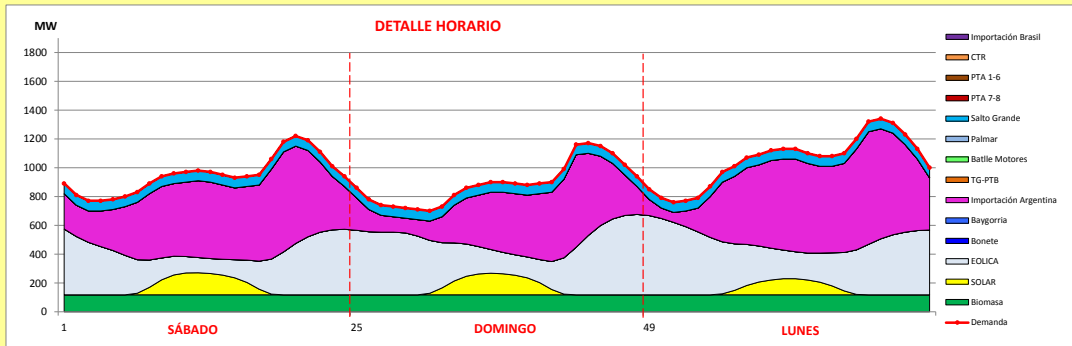
Valores Promedio Semanales (previstos)			
Represa	Turbinado m3/s	Aportes m3/s	Vertido m3/s
Terra	164.2	0.0	0.0
Baygorria	108.0	-10.5	0.0
Palmar	21.8	7.5	0.0
Salto Grande	330.4	667.4	0.0



INFORME de PROGRAMACION SEMANAL (continuación).

ABASTECIMIENTO PROGRAMADO DE LA DEMANDA DEL S.I.N.

SEMANA 15 - 2020



Generación Térmica (MWh)	Por Central	11-abr	12-abr	13-abr
Central Battle	0	0	0	0
• Motores		0	0	0
Central La Tablada	0	0	0	0
Central P. del Tigre PTA 1-6	0	0	0	0
Central P. del Tigre PTA 7-8	0	0	0	0
Central P. del Tigre TG-PTB	0	0	0	0
Generación Hidráulica (MWh)	Por Central			
C.G. Bonete	0	0	0	0
C. Baygorria	0	0	0	0
C. Palmar	0	0	0	0
C. Salto Grande	5,040	1,680	1,680	1,680
Importación (MWh)	Por Pais			
Argentina	30,082			
• Contingente		10,785	7,772	11,525
Brasil	0			
• Rivera		0	0	0
• Melo		0	0	0
Otros Generadores (MWh)				
Eólica	22,821	6,400	8,020	8,401
Solar	3,051	1,143	1,106	802
Biomasa	8,496	2,832	2,832	2,832
<b>TOTAL S.I.N. (MWh)</b>	<b>69,490</b>	<b>22,840</b>	<b>21,410</b>	<b>25,240</b>
Exportación (MWh)				
• Exportación a Arg.	0	0	0	0
• Exportación a Brasil	0	0	0	0

**ORDEN DE DESPACHO:**  
 Generación autodespachada no modulable  
 Generación autodespachada modulable  
 Importación bloque 1  
 Importación Bloque 2  
 Bonete hasta cota de 73.1 m  
 Palmar hasta 37,8 metros  
 Importación bloque 3  
 Salto Grande

DISPONIBILIDAD DE MAQUINAS

