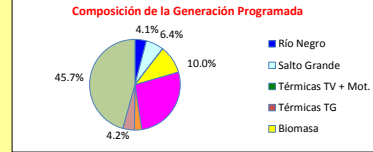
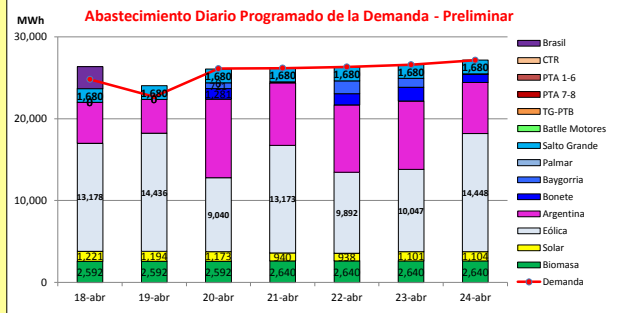




INFORME de PROGRAMACION SEMANAL

ABASTECIMIENTO PROGRAMADO DE LA DEMANDA DEL S.I.N.

SEMANA 16 - 2020



Temperaturas mínimas y máximas previstas.

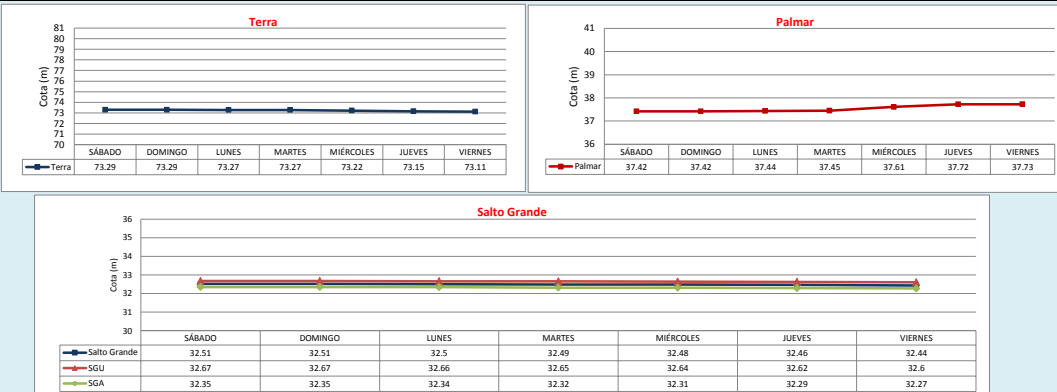
n/d

Demanda S.I.N. Programada (total semanal): **179,836 MWh**

Montevideo (Accuweather)

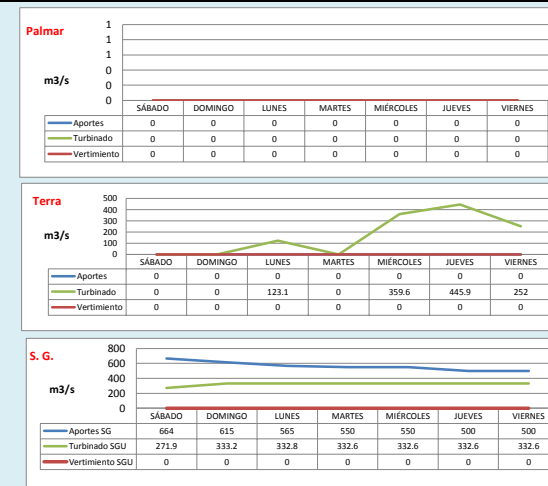
Generación Térmica (MWh)	Por Central	18-abr	19-abr	20-abr	21-abr	22-abr	23-abr	24-abr
Central Batlle	0	0	0	0	0	0	0	0
• Motores		0	0	0	0	0	0	0
Central La Tablada	0	0	0	0	0	0	0	0
Central P. del Tigre PTA 1-6	0	0	0	0	0	0	0	0
Central P. del Tigre PTA 7-8	0	0	0	0	0	0	0	0
Central P. del Tigre TG-PTB	0	0	0	0	0	0	0	0
Generación Hidráulica (MWh)	Por Central							
C. G. Bonete	5,301	0	0	1,281	0	1,367	1,695	958
C. Baygorria	3,598	0	0	721	130	1,593	1,085	69
C. Palmar	0	0	0	0	0	0	0	0
C. Salto Grande	11,760	1,680	1,680	1,680	1,680	1,680	1,680	1,680
Importación (MWh)	Por País							
Argentina	49,142							
• Contingente		5,004	4,131	9,581	7,617	8,210	8,352	6,247
Brasil	2,670							
• Rivera								
• Melo		1,399	1,050	221	0	0	0	0
Otros Generadores (MWh)								
Eólica	84,214	13,178	14,436	9,040	13,173	9,892	10,047	14,448
Solar	7,671	1,221	1,194	1,173	940	938	1,101	1,104
Biomasa	18,336	2,592	2,592	2,592	2,640	2,640	2,640	2,640
TOTAL S.I.N. (MWh)	179,836	24,800	22,680	26,110	26,180	26,320	26,600	27,146
Exportación (MWh)		18-abr	19-abr	20-abr	21-abr	22-abr	23-abr	24-abr
Argentina / Brasil	2,856	274	2,403	179	0	0	0	0

EVOLUCION PROGRAMADA DE LOS EMBALSES



APORTES, TURBINADOS y VERTIEMENTOS PROGRAMADOS

PRONOSTICO DE PRECIPITACIONES



SABADO DOMINGO

n/d

n/d

LUNES

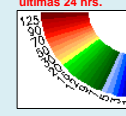
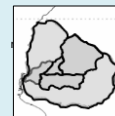
MARTES

n/d

n/d

ACUMULADO 7 DIAS

mm de lluvia acum. de las últimas 24 hrs.



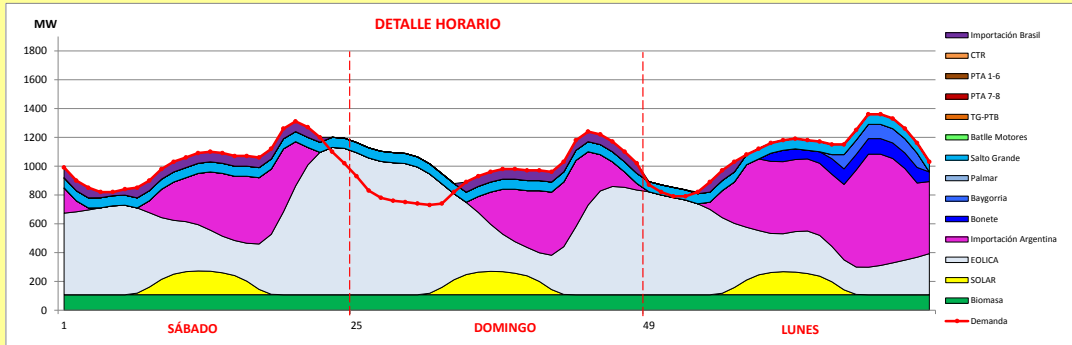
Represa	Turbinado m³/s	Aportes m³/s	Vertido m³/s
Terra	168.7	0.0	0.0
Baygorria	133.4	0.0	0.0
Palmar	0.0	0.0	0.0
Salto Grande	324.0	563.4	0.0



INFORME de PROGRAMACION SEMANAL (continuación).

ABASTECIMIENTO PROGRAMADO DE LA DEMANDA DEL S.I.N.

SEMANA 16 - 2020



Generación Térmica (MWh)	Por Central	18-abr	19-abr	20-abr
Central Batlle	0			
• Motores		0	0	0
Central La Tablada	0	0	0	0
Central P. del Tigre PTA 1-6	0	0	0	0
Central P. del Tigre PTA 7-8	0	0	0	0
Central P. del Tigre TG-PTB	0	0	0	0
Generación Hidráulica (MWh)	Por Central			
C.G. Bonete	1,281	0	0	1,281
C. Baygorria	721	0	0	721
C. Palmar	0	0	0	0
C. Salto Grande	5,040	1,680	1,680	1,680
Importación (MWh)	Por País			
Argentina	18,716			
• Contingente		5,004	4,131	9,581
Brasil	2,670			
• Rivera		0	0	0
• Melo		1,399	1,050	221
Otros Generadores (MWh)				
Eólica	36,654	13,178	14,436	9,040
Solar	3,588	1,221	1,194	1,173
Biomasa	7,776	2,592	2,592	2,592
TOTAL S.I.N. (MWh)	76,446	24,800	22,680	26,110
Exportación (MWh)				
• Exportación a Arg.	2,856	274	2,403	179
• Exportación a Brasil	0	0	0	0

ORDEN DE DESPACHO:
• Generación autodespachada no modulable.
• Generación autodespachada modulable.
• Importación de Argentina bloques 1 y 2
• Bonete
• Palmar
• Importación de Argentina bloque 3
• Salto Grande
• Térmico

DISPONIBILIDAD DE MAQUINAS

