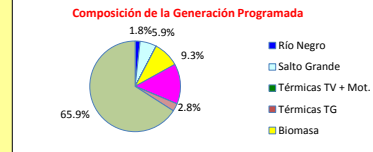
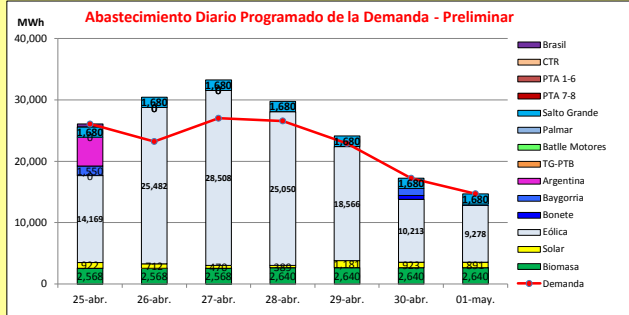




# INFORME de PROGRAMACION SEMANAL

ABASTECIMIENTO PROGRAMADO DE LA DEMANDA DEL S.I.N.

SEMANA 17 - 2020



Demanda S.I.N. Programada (total semanal): **157,643 MWh**

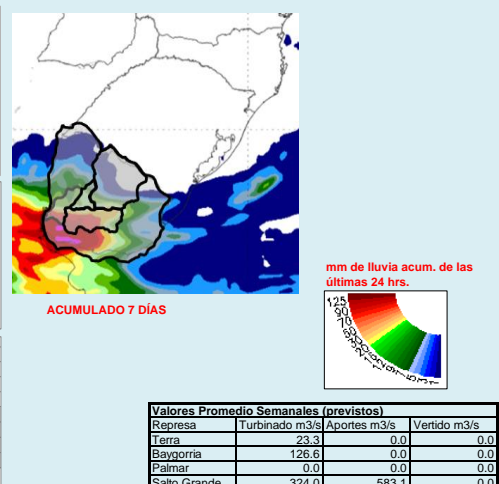
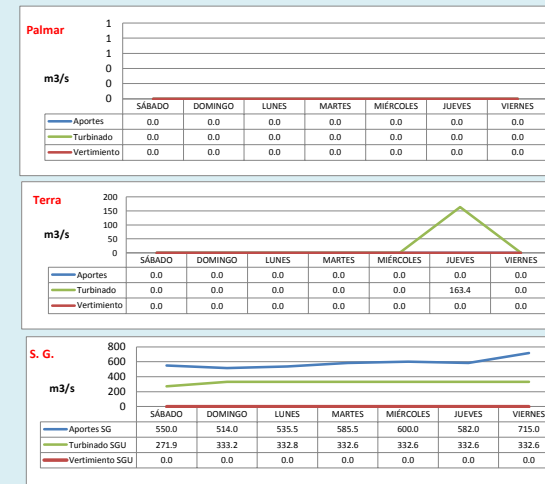
Generación Térmica (MWh)	Por Central	25-abr	26-abr	27-abr	28-abr	29-abr	30-abr	01-may
Central Batlle + Motores	0	0	0	0	0	0	0	0
Central La Tablada	0	0	0	0	0	0	0	0
Central P. del Tigre PTA 1-6	0	0	0	0	0	0	0	0
Central P. del Tigre PTA 7-8	0	0	0	0	0	0	0	0
Central P. del Tigre TG-PTB	0	0	0	0	0	0	0	0
Generación Hidráulica (MWh)	Por Central							
C. G. Bonete	621	0	0	0	0	0	621	0
C. Baygorria	2,960	1,550	0	0	0	33	1,170	207
C. Palmar	0	0	0	0	0	0	0	0
C. Salto Grande	11,760	1,680	1,680	1,680	1,680	1,680	1,680	1,680
Importación (MWh)	Por País							
Argentina	4,709	4,709	0	0	0	0	0	0
Brasil	490	490	0	0	0	0	0	0
Otros Generadores (MWh)								
Eólica	131,266	14,169	25,482	28,508	25,050	18,566	10,213	9,278
Solar	5,488	922	712	470	389	1,181	923	891
Biomasa	18,264	2,568	2,568	2,568	2,640	2,640	2,640	2,640
<b>TOTAL S.I.N. (MWh)</b>	<b>157,643</b>	<b>26,000</b>	<b>23,220</b>	<b>26,990</b>	<b>26,361</b>	<b>22,885</b>	<b>17,231</b>	<b>14,686</b>
Exportación (MWh)		25-abr	26-abr	27-abr	28-abr	29-abr	30-abr	01-may
Argentina / Brasil	17,915	28	7,222	6,236	3,198	1,215	16	0

## EVOLUCION PROGRAMADA DE LOS EMBALSES



## APORTES, TURBINADOS y VERTIMIENTOS PROGRAMADOS

## PRONÓSTICO DE PRECIPITACIONES



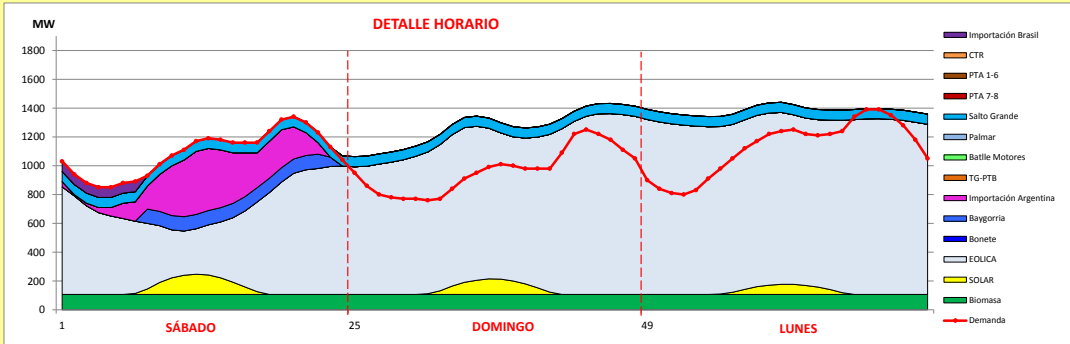
Valores Promedio Semanales (previstos)			
Represa	Turbinado m³/s	Aportes m³/s	Vertido m³/s
Terra	23.3	0.0	0.0
Baygorria	126.6	0.0	0.0
Palmar	0.0	0.0	0.0
Salto Grande	324.0	583.1	0.0



INFORME de PROGRAMACION SEMANAL (continuación).

ABASTECIMIENTO PROGRAMADO DE LA DEMANDA DEL S.I.N.

SEMANA 17 - 2020



Generación Térmica (MWh)	Por Central	25-abr	26-abr	27-abr
Central Battle	0	0	0	0
• Motores		0	0	0
Central La Tablada	0	0	0	0
Central P. del Tigre PTA 1-6	0	0	0	0
Central P. del Tigre PTA 7-8	0	0	0	0
Central P. del Tigre TG-PTB	0	0	0	0
Generación Hidráulica (MWh)	Por Central			
C.G. Bonete	0	0	0	0
C. Baygorria	1,550	1,550	0	0
C. Palmar	0	0	0	0
C. Salto Grande	5,040	1,680	1,680	1,680
Importación (MWh)	Por Pais			
Argentina	4,709			
• Contingente		4,709	0	0
Brasil	490			
• Rivera		0	0	0
• Melo		490	0	0
Otros Generadores (MWh)				
Eólica	68,159	14,169	25,482	28,508
Solar	2,104	922	712	470
Biomasa	7,704	2,568	2,568	2,568
<b>TOTAL S.I.N. (MWh)</b>	<b>89,756</b>	<b>26,060</b>	<b>23,220</b>	<b>26,990</b>
Exportación (MWh)				
• Exportación a Arg.	13,486	28	7,222	6,236
• Exportación a Brasil	0	0	0	0

**ORDEN DE DESPACHO:**

Generación autodespachada no modulable  
 Generación autodespachada modulable  
 Importación Bloque 1  
 Bonete para 73 m  
 Importación Bloque 2  
 Palmar hasta 38,5 m  
 Importación bloque 3  
 Salto Grande

DISPONIBILIDAD DE MAQUINAS

