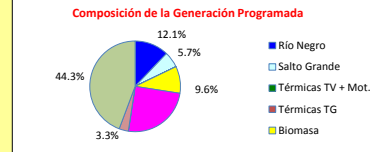
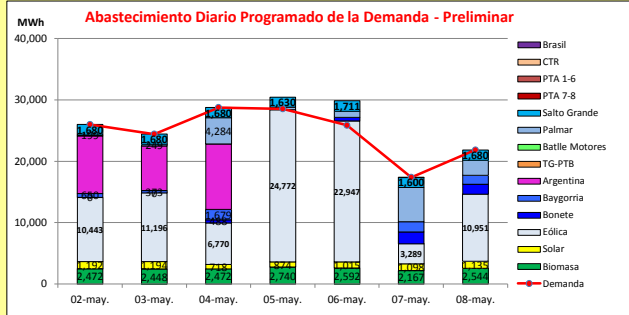




# INFORME de PROGRAMACION SEMANAL

ABASTECIMIENTO PROGRAMADO DE LA DEMANDA DEL S.I.N.

SEMANA 18 - 2020



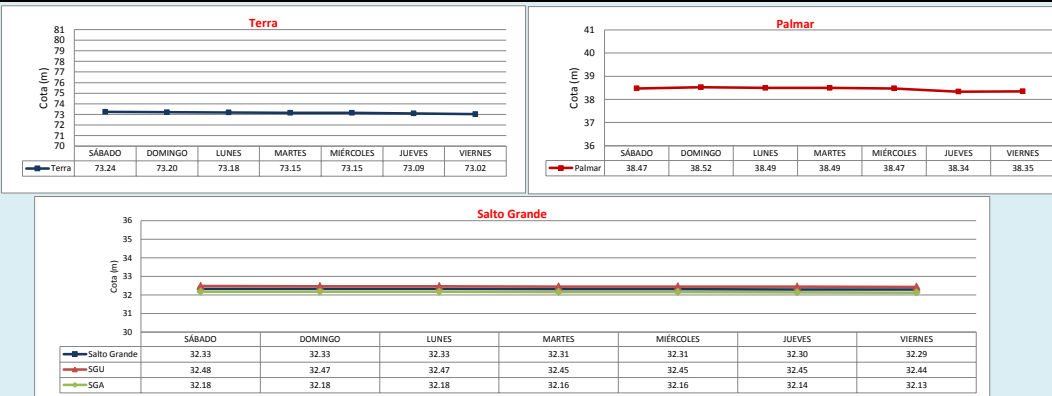
### Temperaturas mínimas y máximas previstas.



Demanda S.I.N. Programada (total semanal): **172,769 MWh**

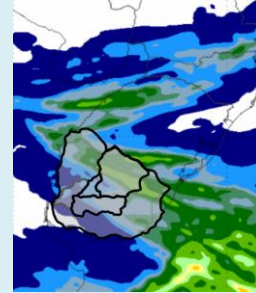
Generación Térmica (MWh)	Por Central	02-may	03-may	04-may	05-may	06-may	07-may	08-may
Central Batlle	0	0	0	0	0	0	0	0
+ Motores	0	0	0	0	0	0	0	0
Central La Tablada	0	0	0	0	0	0	0	0
Central P. del Tigre PTA 1-6	30	0	0	0	0	0	30	0
Central P. del Tigre PTA 7-8	0	0	0	0	0	0	0	0
Central P. del Tigre TG-PTB	0	0	0	0	0	0	0	0
Generación Hidráulica (MWh)	Por Central							
C.G. Bonete	4,640	0	0	488	0	609	1,923	1,620
C. Baygorria	5,831	650	373	1,679	0	0	1,662	1,467
C. Palmar	14,171	199	249	4,284	425	963	5,605	2,446
C. Salto Grande	11,661	1,680	1,680	1,680	1,630	1,711	1,600	1,680
Importación (MWh)	Por País							
Argentina	27,300							
+ Contingente		9,343	7,289	10,668	0	0	0	0
Brasil	0							
+ Rivera								
+ Melo		0	0	0	0	0	0	0
Otros Generadores (MWh)								
Eólica	90,368	10,443	11,196	6,770	24,772	22,947	3,289	10,951
Solar	7,226	1,192	1,194	718	874	1,015	1,098	1,135
Biomasa	17,435	2,472	2,448	2,472	2,740	2,592	2,167	2,544
<b>TOTAL S.I.N. (MWh)</b>	<b>172,769</b>	<b>25,979</b>	<b>24,429</b>	<b>28,759</b>	<b>28,534</b>	<b>25,851</b>	<b>17,374</b>	<b>21,843</b>
Exportación (MWh)								
Argentina / Brasil	5,893	0	0	0	1,907	3,986	0	0

## EVOLUCION PROGRAMADA DE LOS EMBALSES



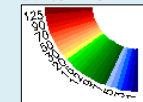
## APORTES, TURBINADOS y VERTIMIENTOS PROGRAMADOS

## PRONÓSTICO DE PRECIPITACIONES



ACUMULADO 7 DÍAS

mm de lluvia acum. de las últimas 24 hrs.



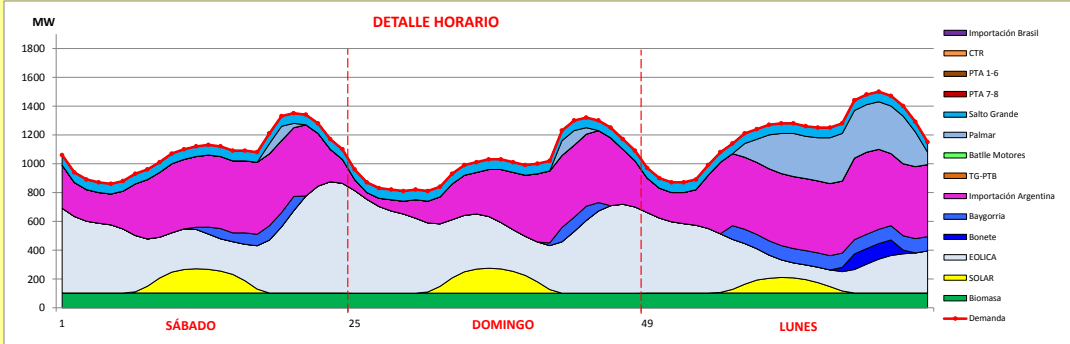
Valores Promedio Semanales (previstos)			
Represa	Turbinado m³/s	Aportes m³/s	Vertido m³/s
Terra	173.3	32.2	0.0
Baygorria	246.0	4.7	0.0
Palmar	334.5	52.6	0.0
Salto Grande	330.1	560.3	0.0



INFORME de PROGRAMACION SEMANAL (continuación).

ABASTECIMIENTO PROGRAMADO DE LA DEMANDA DEL S.I.N.

SEMANA 18 - 2020



Generación Térmica (MWh)	Por Central	02-may	03-may	04-may
Central Battle	0	0	0	0
• Motores		0	0	0
Central La Tablada	0	0	0	0
Central P. del Tigre PTA 1-6	0	0	0	0
Central P. del Tigre PTA 7-8	0	0	0	0
Central P. del Tigre TG-PTB	0	0	0	0
Generación Hidráulica (MWh)	Por Central			
C.G. Bonete	488	0	0	488
C. Baygorria	2,702	650	373	1,679
C. Palmar	4,732	199	249	4,284
C. Salto Grande	5,040	1,680	1,680	1,680
Importación (MWh)	Por País			
Argentina	27,300			
• Contingente		9,343	7,289	10,668
Brasil	0			
• Rivera		0	0	0
• Melo		0	0	0
Otros Generadores (MWh)				
Eólica	28,409	10,443	11,196	6,770
Solar	3,104	1,192	1,194	718
Biomasa	7,392	2,472	2,448	2,472
<b>TOTAL S.I.N. (MWh)</b>	<b>79,167</b>	<b>25,979</b>	<b>24,429</b>	<b>28,759</b>
Exportación (MWh)				
• Exportación a Arg.	0	0	0	0
• Exportación a Brasil	0	0	0	0

**ORDEN DE DESPACHO:**

Generación autodespachada no modulable  
 Generación autodespachada modulable  
 Importación en modalidad devolución desde Brasil  
 Palmar para 38,0m  
 Importación Bloque 1  
 Bonete hasta 72,95m  
 Importación Bloque 2  
 Importación bloque 3  
 Salto Grande

DISPONIBILIDAD DE MAQUINAS

