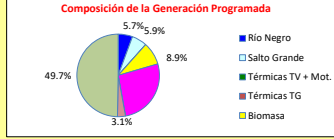
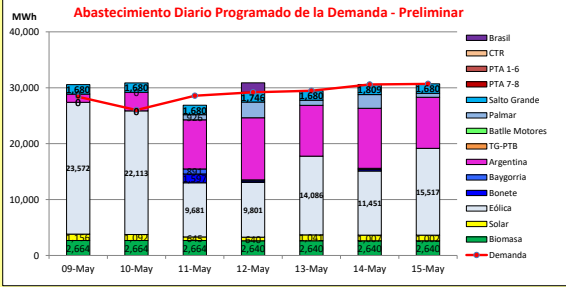




# INFORME de PROGRAMACION SEMANAL

ABASTECIMIENTO PROGRAMADO DE LA DEMANDA DEL S.I.N.

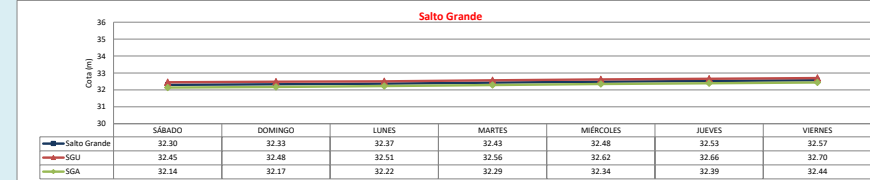
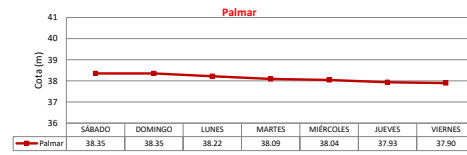
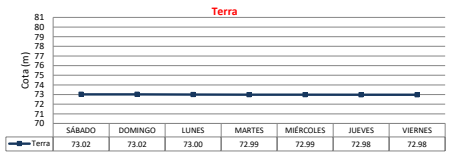
SEMANA 19 - 2020



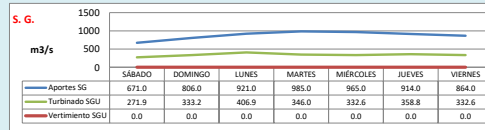
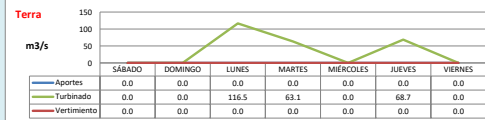
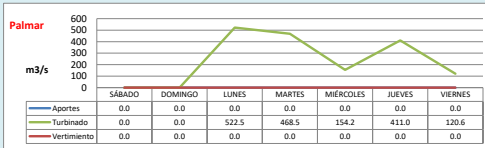
Demanda S.I.N. Programada (total semanal): **202.890** MWh

Generación Térmica (MWh)	Por Central	9-May	10-May	11-May	12-May	13-May	14-May	15-May
Central Battle	0	0	0	0	0	0	0	0
• Motores		0	0	0	0	0	0	0
Central La Tablada	0	0	0	0	0	0	0	0
Central P. del Tigre PTA 1-6	0	0	0	0	0	0	0	0
Central P. del Tigre PTA 7-8	0	0	0	0	0	0	0	0
Central P. del Tigre TG-PTB	0	0	0	0	0	0	0	0
Generación Hidráulica (MWh)	Por Central							
C.G. Bonete	2,098	0	0	1,597	240	0	261	0
C. Baygorria	1,336	0	0	891	208	0	237	0
C. Palmar	7,835	0	0	926	2,804	923	2,460	722
C. Salto Grande	11,955	1,680	1,680	1,680	1,746	1,680	1,809	1,680
Importación (MWh)	Por País							
Argentina	53,636							
• Continente		1,483	3,311	8,787	11,111	9,090	10,725	9,129
Brasil	1,689							
• Rivera		0	0	1,689	0	0	0	0
• Melo		0	0	0	0	0	0	0
Otros Generadores (MWh)								
Eólica	106,221	23,572	22,113	9,681	9,801	14,086	11,451	15,517
Solar	6,583	1,156	1,092	645	640	1,041	1,007	1,002
Biomasa	18,552	2,664	2,664	2,664	2,640	2,640	2,640	2,640
<b>TOTAL S.I.N. (MWh)</b>	<b>202,890</b>	<b>28,390</b>	<b>26,010</b>	<b>28,560</b>	<b>29,190</b>	<b>29,460</b>	<b>30,590</b>	<b>30,690</b>
Exportación (MWh)		9-May	10-May	11-May	12-May	13-May	14-May	15-May
Argentina / Brasil	7,015	2,165	4,850	0	0	0	0	0

## EVOLUCION PROGRAMADA DE LOS EMBALSES



## APORTES, TURBINADOS y VERTIMIENTOS PROGRAMADOS



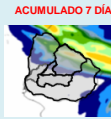
## PRONÓSTICO DE PRECIPITACIONES

SÁBADO DOMINGO

n/d n/d

LUNES MARTES

n/d n/d



mm de lluvia acum. de las últimas 24 hrs.

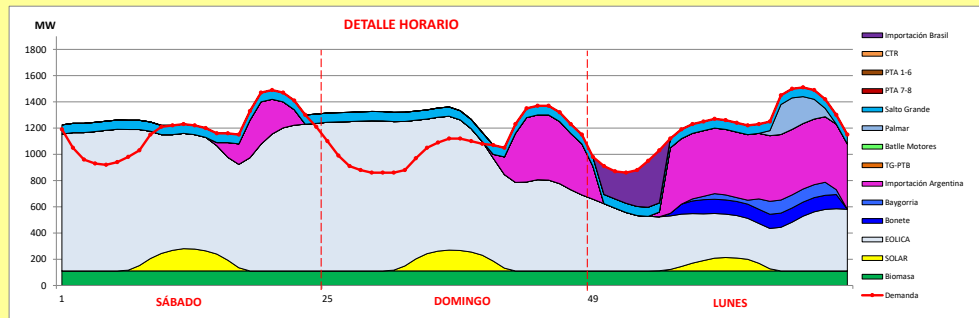
Valores Promedio Semanales (previstos)			
Reserva	Turbinado m3/s	Aportes m3/s	Vertido m3/s
Terra	-35.5	0.0	0.0
Baygorria	31.9	0.0	0.0
Palmar	239.6	0.0	0.0
Salto Grande	340.3	875.1	0.0



INFORME de PROGRAMACION SEMANAL (continuación).

ABASTECIMIENTO PROGRAMADO DE LA DEMANDA DEL S.I.N.

SEMANA 19 - 2020



Generación Térmica (MWh)	Por Central	9-May	10-May	11-May
Central Batlle	0	0	0	0
• Motores		0	0	0
Central La Tablada	0	0	0	0
Central P. del Tigre PTA 1-6	0	0	0	0
Central P. del Tigre PTA 7-8	0	0	0	0
Central P. del Tigre TG-PTB	0	0	0	0
Generación Hidráulica (MWh)	Por Central			
C.G. Bonete	1,597	0	0	1,597
C. Baygorria	891	0	0	891
C. Palmar	926	0	0	926
C. Salto Grande	5,040	1,680	1,680	1,680
Importación (MWh)	Por País			
Argentina	13,581			
• Contingente		1,483	3,311	8,787
Brasil	1,689			
• Rivera		0	0	0
• Melo		0	0	1,689
Otros Generadores (MWh)				
Edúca	55,366	23,572	22,113	9,681
Solar	2,893	1,156	1,092	645
Biomasa	7,992	2,664	2,664	2,664
<b>TOTAL S.I.N. (MWh)</b>	<b>89,975</b>	<b>28,390</b>	<b>26,010</b>	<b>28,560</b>
Exportación (MWh)				
• Exportación a Arg.	7,015	2,165	4,850	0
• Exportación a Brasil	0	0	0	0

- ORDEN DE DESPACHO:**
- Generación autodespachada no modulable.
  - Generación autodespachada modulable.
  - Importación de devolución Brasil
  - Importación de Argentina bloque 1
  - Palmar
  - Bonete
  - Importación de Argentina bloque 2 y bloque 3
  - Salto Grande
  - Térmico

DISPONIBILIDAD DE MAQUINAS

