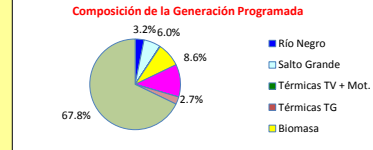
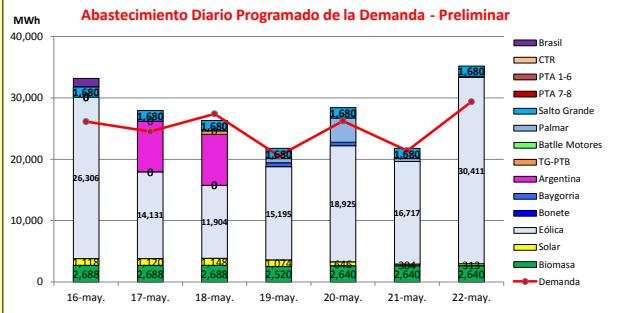




INFORME de PROGRAMACION SEMANAL

ABASTECIMIENTO PROGRAMADO DE LA DEMANDA DEL S.I.N.

SEMANA 20 - 2020



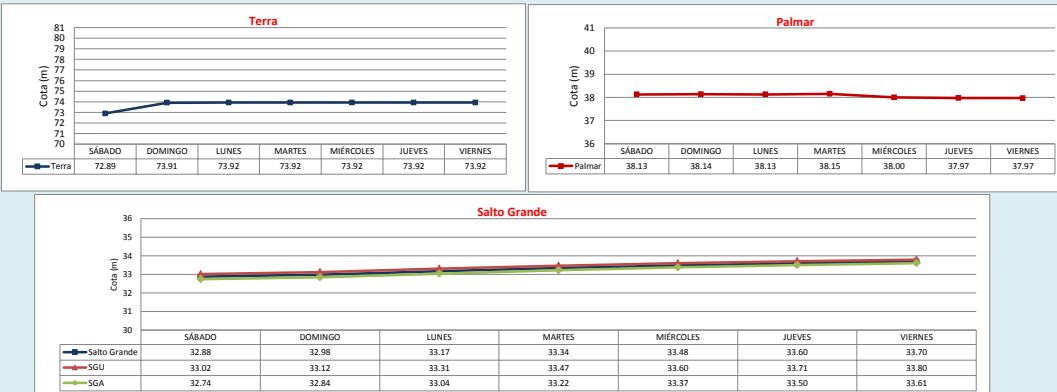
Temperaturas mínimas y máximas previstas.

16	17	18	19	20	21	22
25°/12°	18°/7°	17°/6°	16°/4°	14°/1°	18°/1°	22°/1°
Montevideo	Montevideo	Montevideo	Montevideo	Montevideo	Montevideo	Montevideo
21°/1°	23°/1°	20°/1°	14°/1°	15°/1°	16°/1°	18°/1°
Montevideo	Montevideo	Montevideo	Montevideo	Montevideo	Montevideo	Montevideo

Demanda S.I.N. Programada (total semanal): **175,521 MWh**

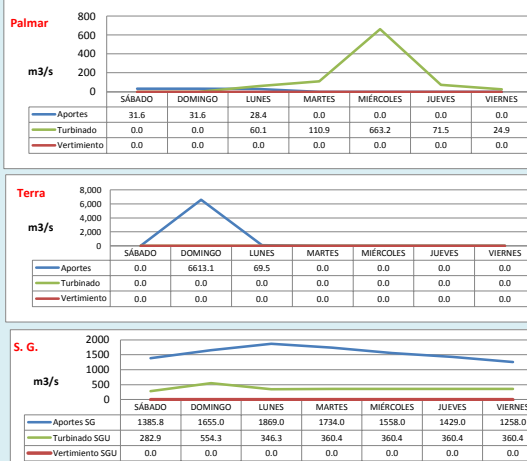
Generación Térmica (MWh)	Por Central	16-may	17-may	18-may	19-may	20-may	21-may	22-may
Central Battle + Motores	0	0	0	0	0	0	0	0
Central La Tablada	0	0	0	0	0	0	0	0
Central P. del Tigre PTA 1-6	0	0	0	0	0	0	0	0
Central P. del Tigre PTA 7-8	0	0	0	0	0	0	0	0
Central P. del Tigre TG-PTB	600	0	0	600	0	0	0	0
Generación Hidráulica (MWh)	Por Central							
C.G. Bonete	0	0	0	0	0	0	0	0
C. Baygorria	1,181	0	0	0	633	548	0	0
C. Palmar	5,210	0	0	0	664	3,969	428	149
C. Salto Grande	11,760	1,680	1,680	1,680	1,680	1,680	1,680	1,680
Importación (MWh)	Por País							
Argentina	16,572							
+ Contingente	0	8,283	8,289	0	0	0	0	0
Brasil	1,352							
+ Rivera								
+ Melo	0	0	1,352	0	0	0	0	0
Otros Generadores (MWh)								
Eólica	133,589	26,306	14,131	11,904	15,195	18,925	16,717	30,411
Solar	5,723	1,118	1,120	1,148	1,074	646	304	313
Biomasa	18,504	2,688	2,688	2,688	2,520	2,640	2,640	2,640
TOTAL S.I.N. (MWh)	175,521	26,120	24,490	27,380	20,536	26,236	21,399	29,360
Exportación (MWh)		16-may	17-may	18-may	19-may	20-may	21-may	22-may
Argentina / Brasil	18,970	5,672	3,412	281	1,230	2,172	370	5,833

EVOLUCION PROGRAMADA DE LOS EMBALSES



APORTES, TURBINADOS y VERTIMIENTOS PROGRAMADOS

PRONOSTICO DE PRECIPITACIONES



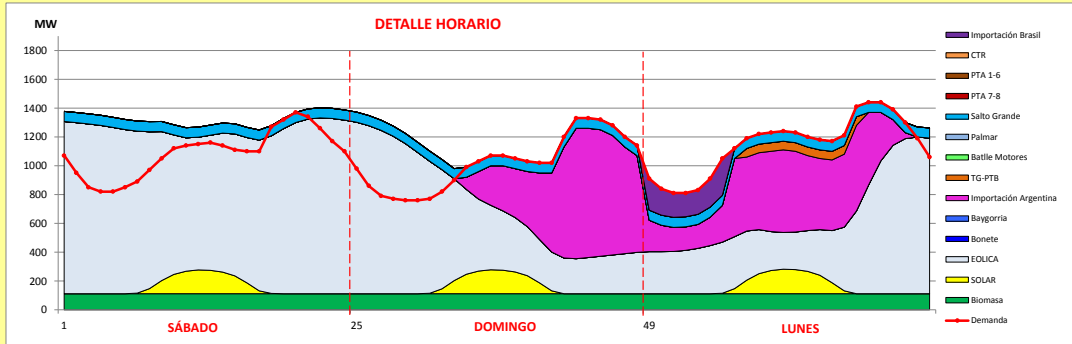
Valores Promedio Semanales (previstos)			
Represa	Turbinado m³/s	Aportes m³/s	Vertido m³/s
Terra	0.0	954.7	0.0
Baygorria	51.4	5.2	0.0
Palmar	132.8	13.1	0.0
Salto Grande	375.0	1555.6	0.0



INFORME de PROGRAMACION SEMANAL (continuación).

ABASTECIMIENTO PROGRAMADO DE LA DEMANDA DEL S.I.N.

SEMANA 20 - 2020



Generación Térmica (MWh)	Por Central	16-may	17-may	18-may
Central Battle	0	0	0	0
• Motores		0	0	0
Central La Tablada	0	0	0	0
Central P. del Tigre PTA 1-6	0	0	0	0
Central P. del Tigre PTA 7-8	0	0	0	0
Central P. del Tigre TG-PTB	600	0	0	600
Generación Hidráulica (MWh)	Por Central			
C.G. Bonete	0	0	0	0
C. Baygorria	0	0	0	0
C. Palmár	0	0	0	0
C. Salto Grande	5,040	1,680	1,680	1,680
Importación (MWh)	Por País			
Argentina	16,572	0	8,283	8,289
• Contingente			8,283	8,289
Brasil	1,352	0	0	0
• Rivera		0	0	0
• Melo		0	0	1,352
Otros Generadores (MWh)				
Eólica	52,341	26,306	14,131	11,904
Solar	3,386	1,118	1,120	1,148
Biomasa	8,064	2,688	2,688	2,688
TOTAL S.I.N. (MWh)	87,355	26,120	24,490	27,380
Exportación (MWh)				
• Exportación a Arg.	9,365	5,672	3,412	281
• Exportación a Brasil	0	0	0	0

ORDEN DE DESPACHO:

Generación autodespachada no modulable
 Generación autodespachada modulable
 Importación en modalidad devolución desde Brasil
 Importación desde Argentina
 Río Negro
 Ciclo Combinado/Salto Grande

DISPONIBILIDAD DE MAQUINAS

