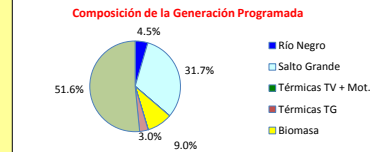
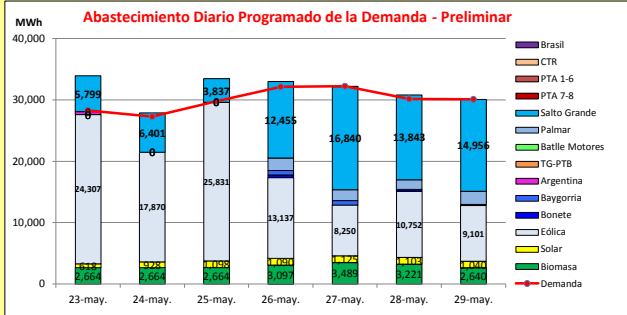




INFORME de PROGRAMACION SEMANAL

ABASTECIMIENTO PROGRAMADO DE LA DEMANDA DEL S.I.N.

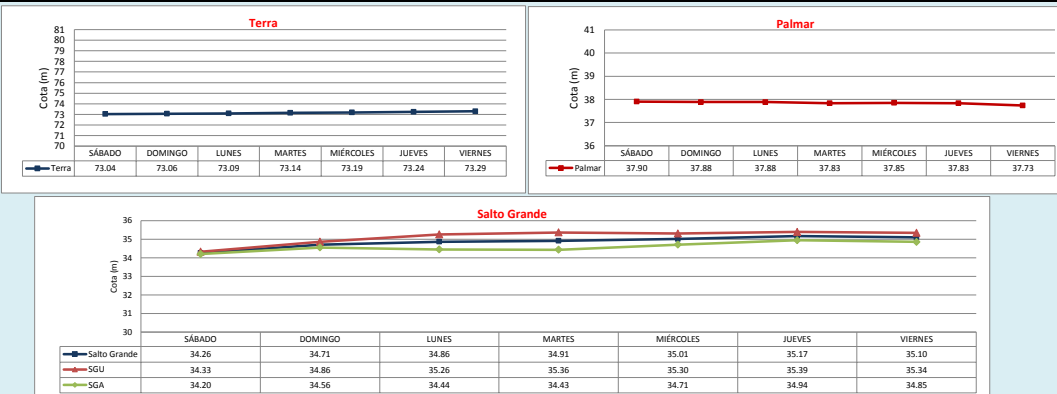
SEMANA 21 - 2020



Demanda S.I.N. Programada (total semanal): **209,854 MWh**

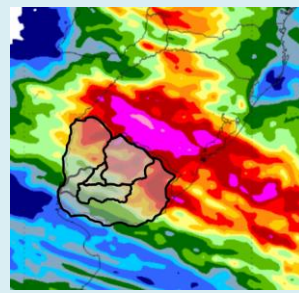
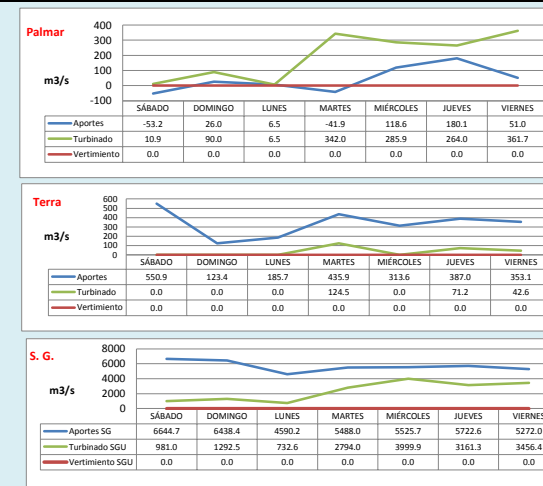
Generación Térmica (MWh)	Por Central	23-may	24-may	25-may	26-may	27-may	28-may	29-may
Central Battle + Motores	0	0	0	0	0	0	0	0
Central La Tablada	0	0	0	0	0	0	0	0
Central P. del Tigre PTA 1-6	40	0	0	0	0	40	0	0
Central P. del Tigre PTA 7-8	0	0	0	0	0	0	0	0
Central P. del Tigre TG-PTB	0	0	0	0	0	0	0	0
Generación Hidráulica (MWh)	Por Central							
C.G. Bonete	883	0	0	0	457	0	264	162
C. Baygorria	1,501	0	0	0	700	737	51	13
C. Palmar	7,493	0	0	0	2,034	1,733	1,561	2,165
C. Salto Grande	74,131	5,799	6,401	3,837	12,455	16,840	13,843	14,956
Importación (MWh)	Por País							
Argentina	512							
+ Contingente		512	0	0	0	0	0	0
Brasil	0							
+ Rivera								
+ Melo		0	0	0	0	0	0	0
Otros Generadores (MWh)								
Eólica	109,248	24,307	17,870	25,831	13,137	8,250	10,752	9,101
Solar	7,902	618	925	1,098	1,090	1,125	1,103	1,040
Biomasa	20,439	2,664	2,664	2,664	3,097	3,489	3,221	2,640
TOTAL S.I.N. (MWh)	209,854	28,270	27,260	29,770	32,114	32,214	30,149	30,077
Exportación (MWh)		23-may	24-may	25-may	26-may	27-may	28-may	29-may
Argentina / Brasil	11,395	5,630	603	3,660	856	0	646	0

EVOLUCION PROGRAMADA DE LOS EMBALSES



APORTES, TURBINADOS y VERTIMIENTOS PROGRAMADOS

PRONÓSTICO DE PRECIPITACIONES



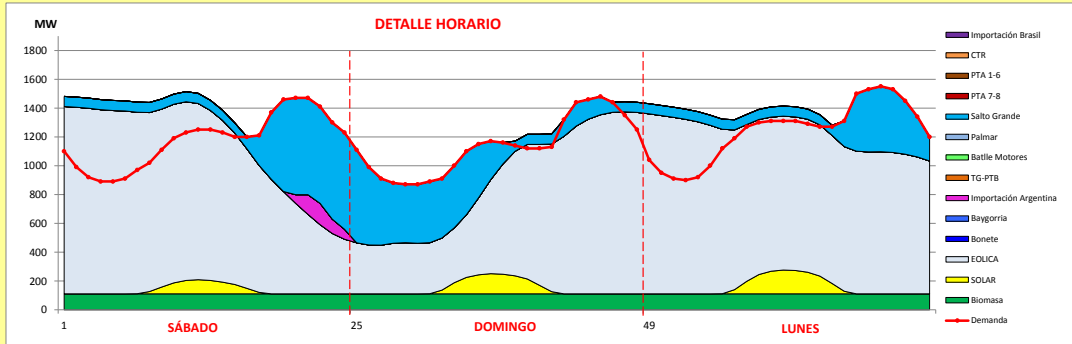
Valores Promedio Semanales (previstos)			
Represa	Turbinado m3/s	Aportes m3/s	Vertido m3/s
Terra	34.0	335.7	0.0
Baygorria	68.5	81.1	0.0
Palmar	194.4	41.0	0.0
Salto Grande	2345.4	5668.8	0.0



INFORME de PROGRAMACION SEMANAL (continuación).

ABASTECIMIENTO PROGRAMADO DE LA DEMANDA DEL S.I.N.

SEMANA 21 - 2020



Generación Térmica (MWh)	Por Central	23-may	24-may	25-may
Central Battle	0	0	0	0
• Motores		0	0	0
Central La Tablada	0	0	0	0
Central P. del Tigre PTA 1-6	0	0	0	0
Central P. del Tigre PTA 7-8	0	0	0	0
Central P. del Tigre TG-PTB	0	0	0	0
Generación Hidráulica (MWh)	Por Central			
C.G. Bonete	0	0	0	0
C. Baygorria	0	0	0	0
C. Palmár	0	0	0	0
C. Salto Grande	16,037	5,798	6,401	3,837
Importación (MWh)	Por País			
Argentina	512	512	0	0
• Contingente		512	0	0
Brasil	0	0	0	0
• Rivera		0	0	0
• Melo		0	0	0
Otros Generadores (MWh)				
Eólica	68,008	24,307	17,870	25,831
Solar	2,644	618	928	1,098
Biomasa	7,992	2,664	2,664	2,664
TOTAL S.I.N. (MWh)	95,193	28,270	27,260	29,770
Exportación (MWh)				
• Exportación a Arg.	9,893	5,630	603	3,660
• Exportación a Brasil	0	0	0	0

ORDEN DE DESPACHO:

Generación autodespachada no modulable
 Generación autodespachada modulable
 Importación en modalidad devolución desde Brasil
 Salto Grande / Rio Negro / Importación desde Argentina
 Térmico

DISPONIBILIDAD DE MAQUINAS

