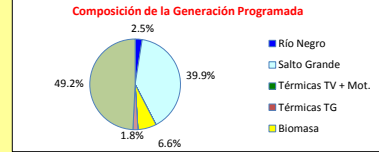
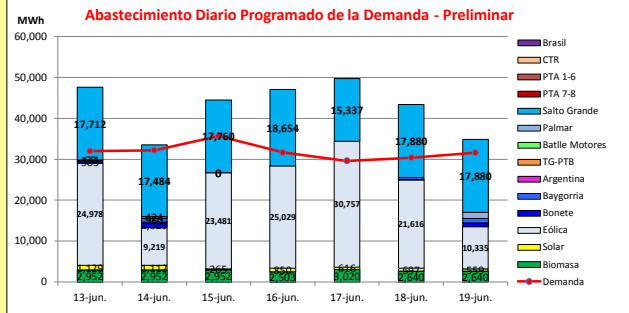




INFORME de PROGRAMACION SEMANAL

ABASTECIMIENTO PROGRAMADO DE LA DEMANDA DEL S.I.N.

SEMANA 24 - 2020



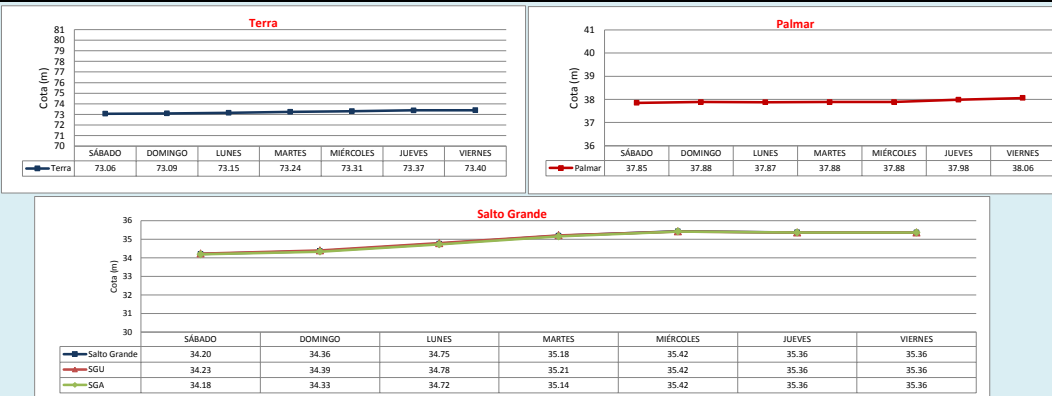
Temperaturas mínimas y máximas previstas.



Demanda S.I.N. Programada (total semanal): **223,115 MWh**

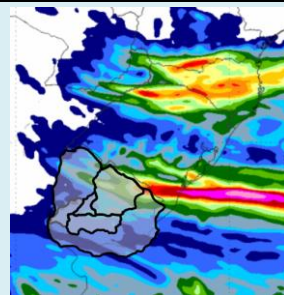
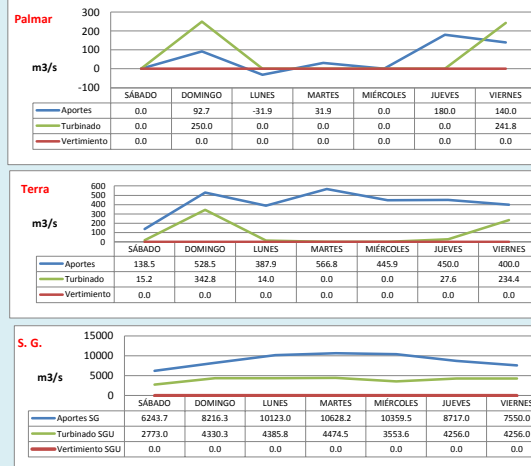
Generación Térmica (MWh)	Por Central	13-jun	14-jun	15-jun	16-jun	17-jun	18-jun	19-jun
Central Battle + Motores	0	0	0	0	0	0	0	0
Central La Tablada	0	0	0	0	0	0	0	0
Central P. del Tigre PTA 1-6	0	0	0	0	0	0	0	0
Central P. del Tigre PTA 7-8	0	0	0	0	0	0	0	0
Central P. del Tigre TG-PTB	0	0	0	0	0	0	0	0
Generación Hidráulica (MWh)	Por Central							
C.G. Bonete	2,908	583	1,329	0	0	0	105	891
C. Baygorria	2,739	172	980	0	0	0	458	1,129
C. Palmar	1,931	60	424	0	0	0	0	1,447
C. Salto Grande	122,707	17,712	17,484	17,760	18,654	15,337	17,880	17,880
Importación (MWh)	Por País							
Argentina	0	0	0	0	0	0	0	0
Brasil	0	0	0	0	0	0	0	0
• Contingente								
• Rivera								
• Melo								
Otros Generadores (MWh)								
Eólica	145,415	24,978	9,219	23,481	25,029	30,757	21,616	10,335
Solar	5,228	1,129	1,112	265	850	616	697	559
Biomasa	19,659	2,952	2,952	2,503	3,020	2,640	2,640	2,640
TOTAL S.I.N. (MWh)	223,115	31,900	32,190	35,700	31,645	29,604	30,365	31,631
Exportación (MWh)		13-jun	14-jun	15-jun	16-jun	17-jun	18-jun	19-jun
Argentina / Brasil	77,472	15,606	1,310	8,758	15,391	20,126	13,031	3,250

EVOLUCION PROGRAMADA DE LOS EMBALSES



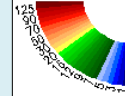
APORTES, TURBINADOS y VERTIMIENTOS PROGRAMADOS

PRONÓSTICO DE PRECIPITACIONES



ACUMULADO 7 DÍAS

mm de lluvia acum. de las últimas 24 hrs.



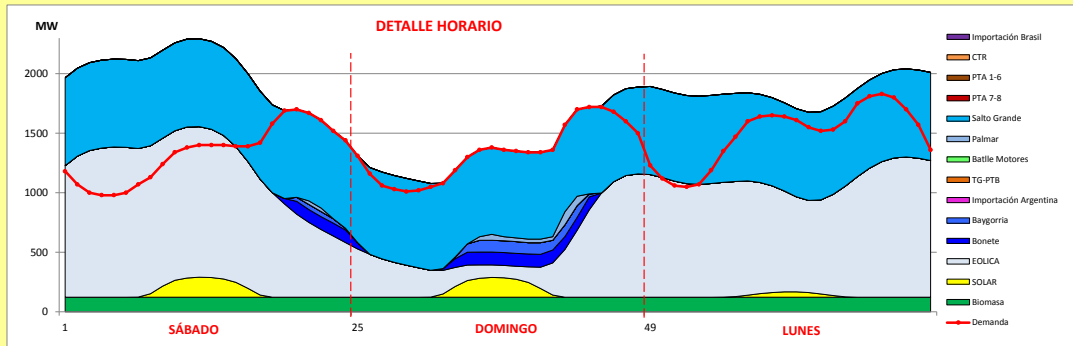
Valores Promedio Semanales (previstos)			
Represa	Turbinado m3/s	Aportes m3/s	Vertido m3/s
Terra	90.6	416.8	0.0
Baygorria	105.2	22.3	0.0
Palmar	70.3	59.0	0.0
Salto Grande	4004.2	8834.0	0.0



INFORME de PROGRAMACION SEMANAL (continuación).

ABASTECIMIENTO PROGRAMADO DE LA DEMANDA DEL S.I.N.

SEMANA 24 - 2020



Generación Térmica (MWh)	Por Central	13-jun	14-jun	15-jun
Central Battle	0	0	0	0
• Motores		0	0	0
Central La Tablada	0	0	0	0
Central P. del Tigre PTA 1-6	0	0	0	0
Central P. del Tigre PTA 7-8	0	0	0	0
Central P. del Tigre TG-PTB	0	0	0	0
Generación Hidráulica (MWh)	Por Central			
C.G. Bonete	1,912	583	1,329	0
C. Baygorria	1,152	172	980	0
C. Palmar	484	60	424	0
C. Salto Grande	52,956	17,712	17,484	17,760
Importación (MWh)	Por Pais			
Argentina	0			
• Contingente		0	0	0
Brasil	0			
• Rivera		0	0	0
• Melo		0	0	0
Otros Generadores (MWh)				
Eólica	57,678	24,978	9,219	23,481
Solar	2,506	1,129	1,112	265
Biomasa	8,856	2,952	2,952	2,952
TOTAL S.I.N. (MWh)	125,544	31,980	32,190	35,700
Exportación (MWh)				
• Exportación a Arg.	25,674	15,606	1,310	8,758
• Exportación a Brasil	0	0	0	0

ORDEN DE DESPACHO:
Generación autodespachada no modulable
Generación autodespachada modulable
Salto Grande
Bonete
Palmar
Térmico

DISPONIBILIDAD DE MAQUINAS

