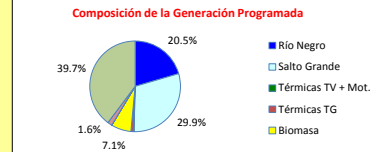
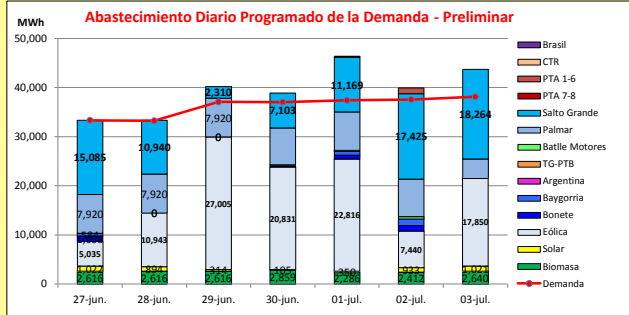




INFORME de PROGRAMACION SEMANAL

ABASTECIMIENTO PROGRAMADO DE LA DEMANDA DEL S.I.N.

SEMANA 26 - 2020



Temperaturas mínimas y máximas previstas.

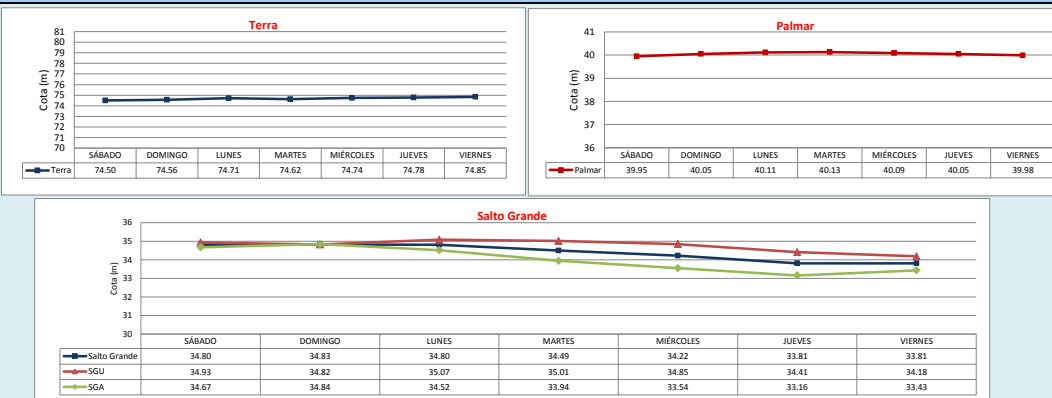


Demanda S.I.N. Programada (total semanal): **253,695 MWh**

Montevideo (Accuweather)

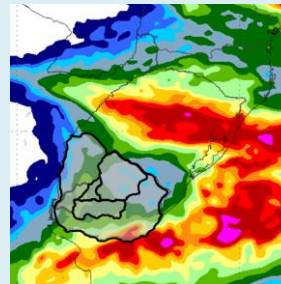
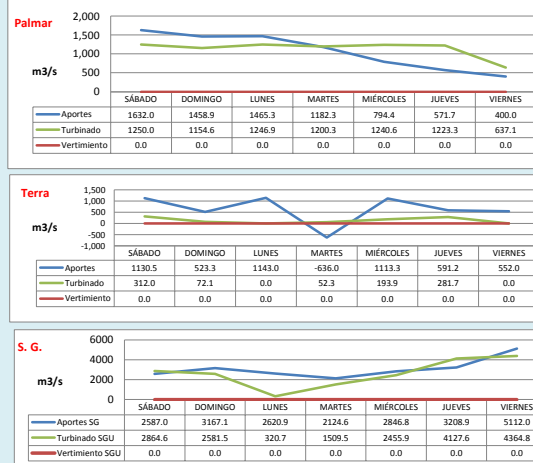
Generación Térmica (MWh)	Por Central	27-jun	28-jun	29-jun	30-jun	01-jul	02-jul	03-jul
Central Battle + Motores	642	0	0	0	0	194	448	0
Central La Tablada	0	0	0	0	0	0	0	0
Central P. del Tigre PTA 1-6	1,376	0	0	0	0	214	1,162	0
Central P. del Tigre PTA 7-8	0	0	0	0	0	0	0	0
Central P. del Tigre TG-PTB	0	0	0	0	0	0	0	0
Generación Hidráulica (MWh)	Por Central							
C.G. Bonete	3,148	1,058	0	0	211	766	1,113	0
C. Baygorria	2,999	584	0	0	252	806	1,357	0
C. Palmar	50,704	7,920	7,920	7,920	7,553	7,795	7,633	3,963
C. Salto Grande	82,296	15,085	10,940	2,310	7,103	11,169	17,425	18,264
Importación (MWh)	Por País							
Argentina	0	0	0	0	0	0	0	0
+ Contingente	0	0	0	0	0	0	0	0
Brasil	0	0	0	0	0	0	0	0
+ Rivera	0	0	0	0	0	0	0	0
+ Melo	0	0	0	0	0	0	0	0
Otros Generadores (MWh)								
Eólica	111,920	5,035	10,943	27,005	20,831	22,816	7,440	17,850
Solar	4,639	1,022	894	314	105	350	933	1,021
Biomasa	18,645	2,616	2,616	2,616	2,859	2,286	2,412	2,640
TOTAL S.I.N. (MWh)	253,695	33,320	33,230	37,000	37,042	37,386	37,548	38,109
Exportación (MWh)								
Argentina / Brasil	22,074	0	83	3,105	1,872	9,010	2,375	5,629

EVOLUCION PROGRAMADA DE LOS EMBALSES



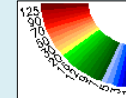
APORTES, TURBINADOS y VERTIEMENTOS PROGRAMADOS

PRONÓSTICO DE PRECIPITACIONES



ACUMULADO 7 DÍAS

mm de lluvia acum. de las últimas 24 hrs.



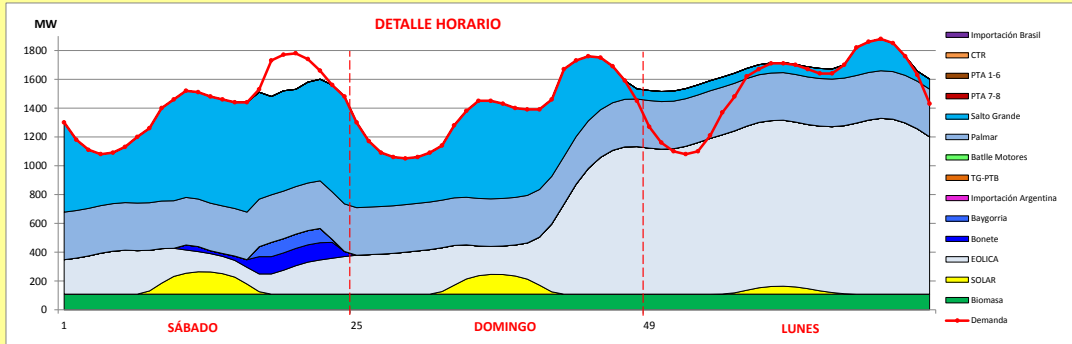
Valores Promedio Semanales (previstos)			
Represa	Turbinado m3/s	Aportes m3/s	Vertido m3/s
Terra	130.3	631.1	0.0
Baygorria	158.6	55.8	0.0
Palmar	1136.1	1072.1	0.0
Salto Grande	2603.5	3095.3	0.0



INFORME de PROGRAMACION SEMANAL (continuación).

ABASTECIMIENTO PROGRAMADO DE LA DEMANDA DEL S.I.N.

SEMANA 26 - 2020



Generación Térmica (MWh)		Por Central	27-jun	28-jun	29-jun
Central Battle		0			
• Motores			0	0	0
Central La Tablada		0	0	0	0
Central P. del Tigre PTA 1-6		0	0	0	0
Central P. del Tigre PTA 7-8		0	0	0	0
Central P. del Tigre TG-PTB		0	0	0	0
Generación Hidráulica (MWh)		Por Central			
C.G. Bonete		1,058	1,058	0	0
C. Baygorria		584	584	0	0
C. Palmar		23,760	7,920	7,920	7,920
C. Salto Grande		28,335	15,085	10,940	2,310
Importación (MWh)		Por Pais			
Argentina		0			
• Contingente			0	0	0
Brasil		0			
• Rivera			0	0	0
• Melo			0	0	0
Otros Generadores (MWh)					
Eólica		42,983	5,035	10,943	27,005
Solar		2,230	1,022	894	314
Biomasa		7,848	2,616	2,616	2,616
TOTAL S.I.N. (MWh)		106,798	33,320	33,230	37,060
Exportación (MWh)					
• Exportación a Arg.		3,188		83	3,105
• Exportación a Brasil		0	0	0	0

ORDEN DE DESPACHO:

Generación autodespachada no modulable
 Generación autodespachada modulable
 Palmar (hasta 38,9 m)
 Salto Grande (hasta 33,7 m)
 Bonete cierra la demanda en la semana para las cotas anteriores
 Térmico

DISPONIBILIDAD DE MAQUINAS

