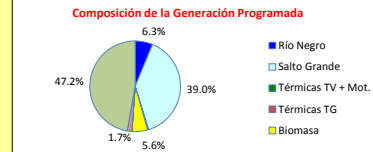
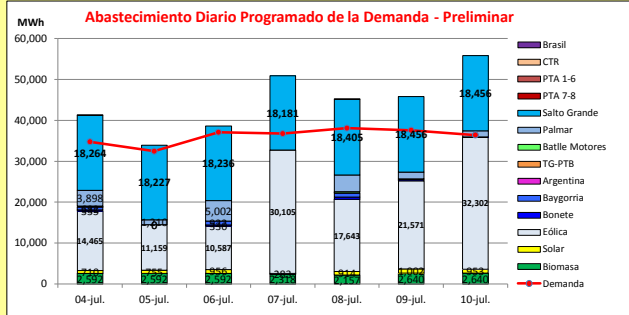




INFORME de PROGRAMACION SEMANAL

ABASTECIMIENTO PROGRAMADO DE LA DEMANDA DEL S.I.N.

SEMANA 27 - 2020



Temperaturas mínimas v máximas previstas.

Fecha	Temperatura mínima	Temperatura máxima
04-jul	12°C	15°C
05-jul	13°C	17°C
06-jul	10°C	12°C
07-jul	12°C	15°C
08-jul	12°C	13°C
09-jul	13°C	15°C
10-jul	12°C	15°C

Demanda S.I.N. Programada (total semanal): **253,074** MWh

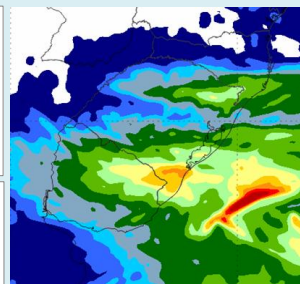
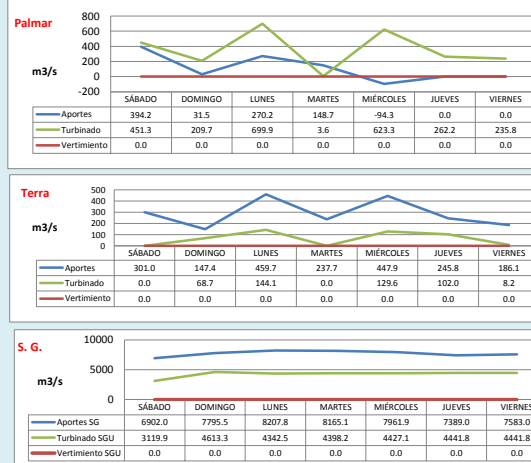
Generación Térmica (MWh)	Por Central	04-jul	05-jul	06-jul	07-jul	08-jul	09-jul	10-jul
Central Battle	576							
• Motores		230	0	0	0	346	0	0
Central La Tablada	0	0	0	0	0	0	0	0
Central P. del Tigre PTA 1-6	284	135	0	0	0	149	0	0
Central P. del Tigre PTA 7-8	0	0	0	0	0	0	0	0
Central P. del Tigre TG-PTB	0	0	0	0	0	0	0	0
Generación Hidráulica (MWh)	Por Central							
C. G. Bonete	1,628	335	0	330	0	531	400	32
C. Baygorria	2,639	682	0	922	0	939	96	0
C. Palmar	17,362	3,898	1,210	5,002	16	4,138	1,631	1,467
C. Salto Grande	128,225	18,264	18,227	18,236	18,181	18,405	18,456	18,456
Importación (MWh)	Por País							
Argentina	0							
• Contingente								
Brasil	0							
• Rivera								
• Melo								
Otros Generadores (MWh)								
Eólica	137,832	14,465	11,159	10,587	30,105	17,643	21,571	32,302
Solar	5,573	710	755	956	283	914	1,002	953
Biomasa	17,531	2,592	2,592	2,592	2,318	2,157	2,640	2,640
TOTAL S.I.N. (MWh)	253,074	34,733	32,436	37,080	36,743	38,096	37,578	36,408
Exportación (MWh)		04-jul	05-jul	06-jul	07-jul	08-jul	09-jul	10-jul
Argentina / Brasil	58,576	6,578	1,507	1,545	14,160	7,126	8,218	19,442

EVOLUCION PROGRAMADA DE LOS EMBALSES



APORTES, TURBINADOS y VERTIMIENTOS PROGRAMADOS

PRONÓSTICO DE PRECIPITACIONES



ACUMULADO 7 DÍAS

mm de lluvia acum. de las últimas 24 hrs.

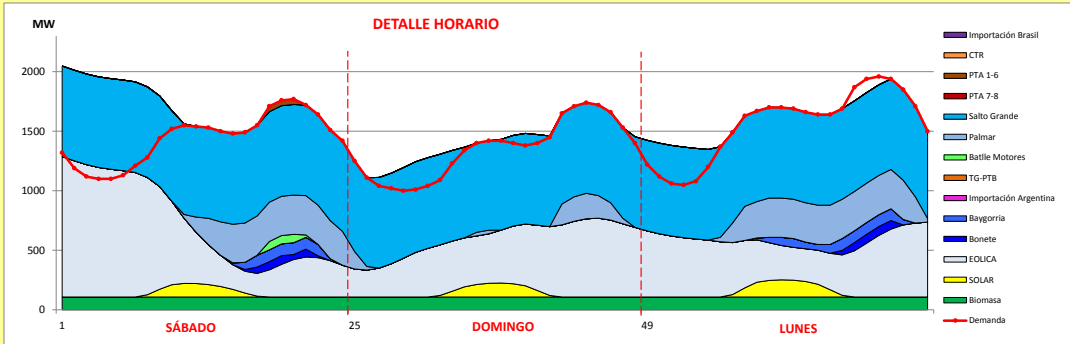
Valores Promedio Semanales (previstos)			
Represa	Turbinado m3/s	Aportes m3/s	Vertido m3/s
Terra	64.7	289.4	0.0
Baygorria	150.0	24.2	0.0
Palmar	355.1	107.2	0.0
Salto Grande	4254.9	7714.9	0.0



INFORME de PROGRAMACION SEMANAL (continuación).

ABASTECIMIENTO PROGRAMADO DE LA DEMANDA DEL S.I.N.

SEMANA 27 - 2020



Generación Térmica (MWh)		Por Central	04-jul	05-jul	06-jul
Central Battle		230			
• Motores			230	0	0
Central La Tablada		0	0	0	0
Central P. del Tigre PTA 1-6		135	135	0	0
Central P. del Tigre PTA 7-8		0	0	0	0
Central P. del Tigre TG-PTB		0	0	0	0
Generación Hidráulica (MWh)		Por Central			
C.G. Bonete		665	335	0	330
C. Baygorria		1,604	682	0	922
C. Palmar		10,110	3,898	1,210	5,002
C. Salto Grande		54,727	18,264	18,227	18,236
Importación (MWh)		Por Pais			
Argentina		0			
• Contingente			0	0	0
Brasil		0			
• Rivera			0	0	0
• Melo			0	0	0
Otros Generadores (MWh)					
Eólica		36,211	14,465	11,159	10,587
Solar		2,421	710	755	956
Biomasa		7,776	2,592	2,592	2,592
TOTAL S.I.N. (MWh)		113,879	34,733	32,436	37,080
Exportación (MWh)					
• Exportación a Arg.		9,630	6,578	1,507	1,545
• Exportación a Brasil		0	0	0	0

ORDEN DE DESPACHO:

Generación autodespachada no modulable
 Generación autodespachada modulable
 Salto Grande (exportando excedentes para cota final en la semana de 35 m, se programara al menos con exportación hasta el lunes)
 Palmar (cota mínima para exportar 40,0 m)
 Bonete
 Térmico

DISPONIBILIDAD DE MAQUINAS

