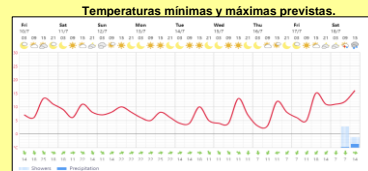
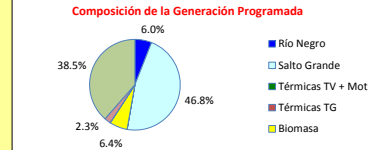
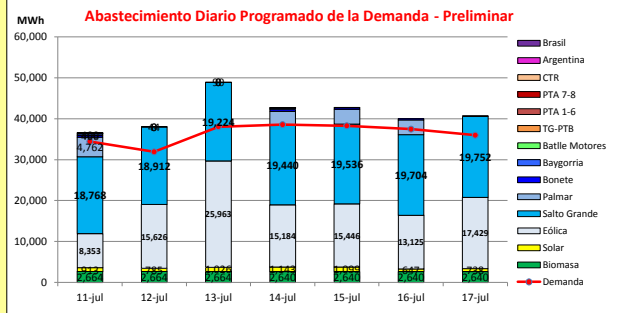




INFORME de PROGRAMACION SEMANAL

ABASTECIMIENTO PROGRAMADO DE LA DEMANDA DEL S.I.N.

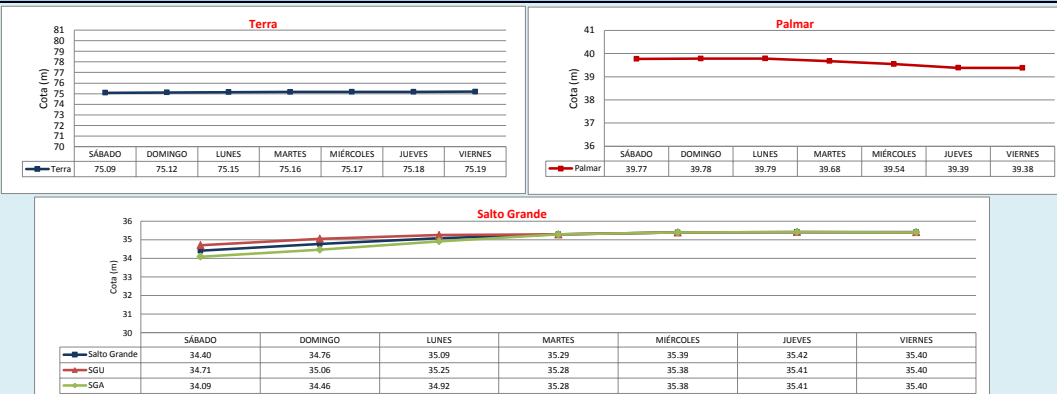
SEMANA 28 - 2020



Demanda S.I.N. Programada (total semanal): **254.548 MWh**

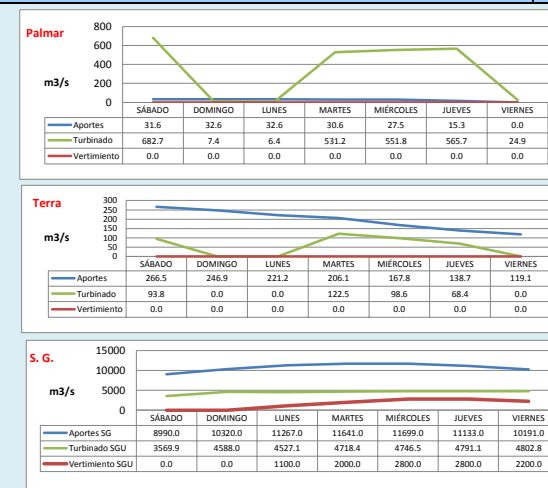
Generación Térmica (MWh)	Por Central	11-jul	12-jul	13-jul	14-jul	15-jul	16-jul	17-jul
Central Batlle	280							
• Motores		170	0	0	110	0	0	0
Central La Tablada	0	0	0	0	0	0	0	0
Central P. del Tigre PTA 1-6	90	90	0	0	0	0	0	0
Central P. del Tigre PTA 7-8	0	0	0	0	0	0	0	0
Central P. del Tigre TG-PTB	0	0	0	0	0	0	0	0
Generación Hidráulica (MWh)	Por Central							
C. G. Bonete	1,629	466	0	0	492	396	275	0
C. Baygorria	840	400	0	0	297	143	0	0
C. Palmar	15,596	4,762	44	90	3,396	3,528	3,617	159
C. Salto Grande	135,336	18,768	18,912	19,224	19,440	19,536	19,704	19,752
Importación (MWh)	Por País							
Argentina	0							
• Contingente		0	0	0	0	0	0	0
Brasil	0							
• Rivera		0	0	0	0	0	0	0
• Melo		0	0	0	0	0	0	0
Otros Generadores (MWh)								
Eólica	111,126	8,353	15,626	25,963	15,184	15,446	13,125	17,429
Solar	6,351	913	785	1,026	1,143	1,099	647	738
Biomasa	18,552	2,664	2,664	2,664	2,640	2,640	2,640	2,640
TOTAL S.I.N. (MWh)	254.548	34.400	31.889	38.050	38.544	38.274	37.434	35.957
Exportación (MWh)		11-jul	12-jul	13-jul	14-jul	15-jul	16-jul	17-jul
Argentina / Brasil	35,252	2,186	6,142	10,917	4,158	4,514	2,574	4,761

EVOLUCION PROGRAMADA DE LOS EMBALSES

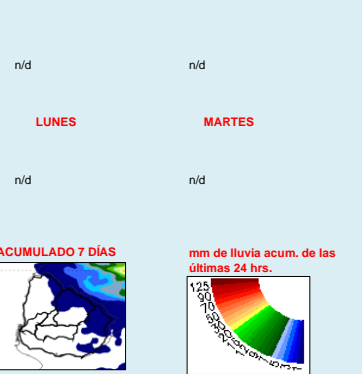


APORTES, TURBINADOS y VERTIEMENTOS PROGRAMADOS

PRONOSTICO DE PRECIPITACIONES



SABADO DOMINGO



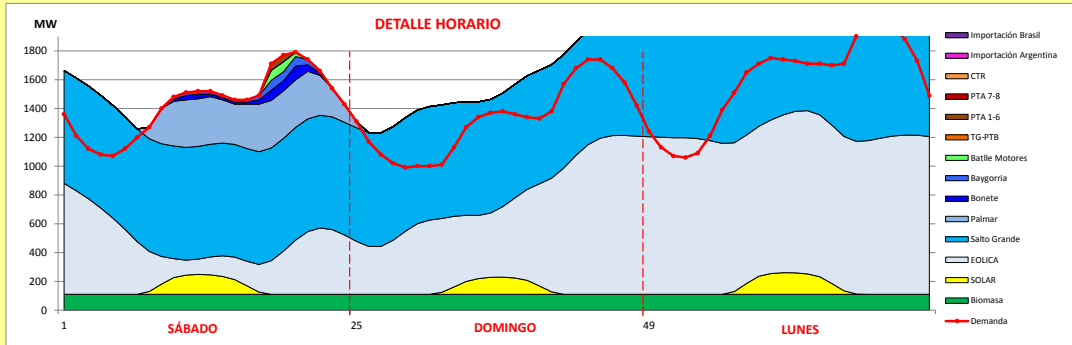
Valores Promedio Semanales (previstos)			
Represa	Turbinado m³/s	Aportes m³/s	Vertido m³/s
Terra	54.8	195.2	0.0
Baygorria	30.6	0.0	0.0
Palmar	338.6	24.3	0.0
Salto Grande	4534.8	10746.7	1557.1



INFORME de PROGRAMACION SEMANAL (continuación).

ABASTECIMIENTO PROGRAMADO DE LA DEMANDA DEL S.I.N.

SEMANA 28 - 2020



Generación Térmica (MWh)		Por Central	11-jul	12-jul	13-jul
Central Battle		170			
• Motores			170	0	0
Central La Tablada		0	0	0	0
Central P. del Tigre PTA 1-6		90	90	0	0
Central P. del Tigre PTA 7-8		0	0	0	0
Central P. del Tigre TG-PTB		0	0	0	0
Generación Hidráulica (MWh)		Por Central			
C.G. Bonete		466	466	0	0
C. Baygorria		400	400	0	0
C. Palmar		4,896	4,762	44	90
C. Salto Grande		56,904	18,768	18,912	19,224
Importación (MWh)		Por Pais			
Argentina		0			
• Contingente			0	0	0
Brasil		0			
• Rivera			0	0	0
• Melo			0	0	0
Otros Generadores (MWh)					
Eólica		49,942	8,353	15,626	25,963
Solar		2,724	913	785	1,026
Biomasa		7,992	2,664	2,664	2,664
TOTAL S.I.N. (MWh)		123,564	34,400	31,889	38,050
Exportación (MWh)					
• Exportación a Arg.		19,245	2,186	6,142	10,917
• Exportación a Brasil		0	0	0	0

ORDEN DE DESPACHO:
• Generación autodespachada no modulable.
• Generación autodespachada modulable.
• Salto Grande
• Palmar
• Bonete
• Térmico

DISPONIBILIDAD DE MAQUINAS

