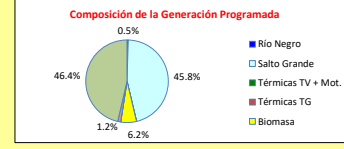
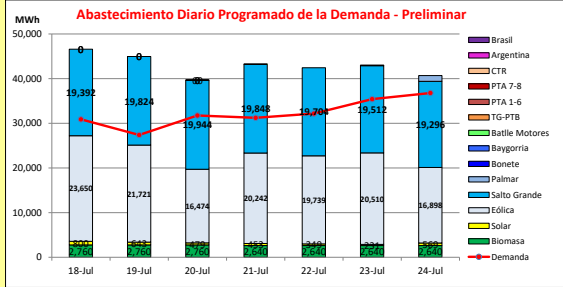




# INFORME de PROGRAMACION SEMANAL

ABASTECIMIENTO PROGRAMADO DE LA DEMANDA DEL S.I.N.

SEMANA 29 - 2020



Temperaturas mínimas y máximas previstas.

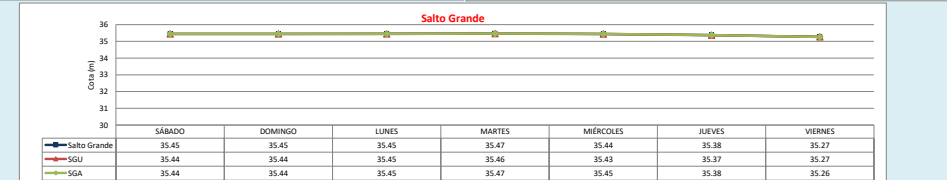
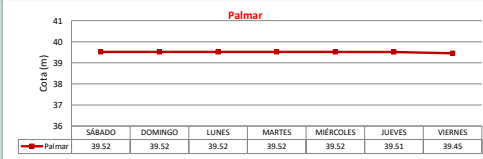
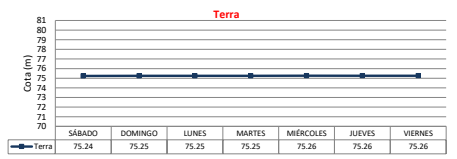


Demanda S.I.N. Programada (total semanal): **225,587 MWh**

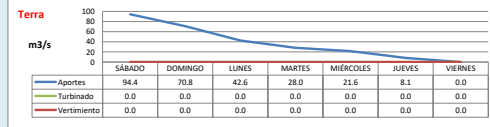
Montevideo (Accuweather)

Generación Térmica (MWh)	Por Central	18-Jul	19-Jul	20-Jul	21-Jul	22-Jul	23-Jul	24-Jul
<b>Central Battle</b>	<b>110</b>							
• Motores		0	0	0	110	0	0	0
<b>Central La Tablada</b>	<b>0</b>	0	0	0	0	0	0	0
<b>Central P. del Tigré PTA 1-6</b>	<b>0</b>	0	0	0	0	0	0	0
<b>Central P. del Tigré PTA 7-8</b>	<b>0</b>	0	0	0	0	0	0	0
<b>Central P. del Tigré TG-PTB</b>	<b>0</b>	0	0	0	0	0	0	0
<b>Generación Hidráulica (MWh)</b>	<b>Por Central</b>							
<b>C.G. Bonete</b>	<b>0</b>	0	0	0	0	0	0	0
<b>C. Baygorria</b>	<b>0</b>	0	0	0	0	0	0	0
<b>C. Palmar</b>	<b>1,489</b>	0	0	60	0	0	134	1,295
<b>C. Salto Grande</b>	<b>137,520</b>	19,392	19,824	19,944	19,848	19,704	19,512	19,296
<b>Importación (MWh)</b>	<b>Por País</b>							
<b>Argentina</b>	<b>0</b>							
• Contingente		0	0	0	0	0	0	0
<b>Brasil</b>	<b>0</b>							
• Rivera								
• Melo		0	0	0	0	0	0	0
<b>Otros Generadores (MWh)</b>								
<b>Eólica</b>	<b>139,234</b>	23,650	21,721	16,474	20,242	19,738	20,510	16,898
<b>Solar</b>	<b>3,524</b>	800	643	479	453	349	231	569
<b>Biomasa</b>	<b>18,840</b>	2,760	2,760	2,760	2,640	2,640	2,640	2,840
<b>TOTAL S.I.N. (MWh)</b>	<b>225,587</b>	<b>30,870</b>	<b>27,390</b>	<b>31,730</b>	<b>31,225</b>	<b>32,181</b>	<b>35,416</b>	<b>36,775</b>
<b>Exportación (MWh)</b>								
Argentina / Brasil	<b>75,130</b>	15,732	17,558	7,987	12,068	10,251	7,611	3,923

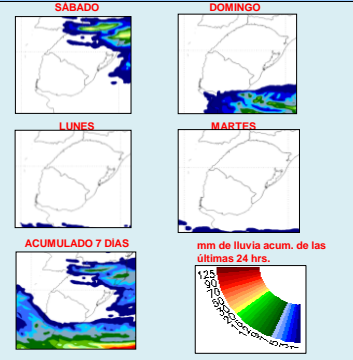
## EVOLUCION PROGRAMADA DE LOS EMBALSES



## APORTES, TURBINADOS y VERTIMIENTOS PROGRAMADOS



## PRONOSTICO DE PRECIPITACIONES



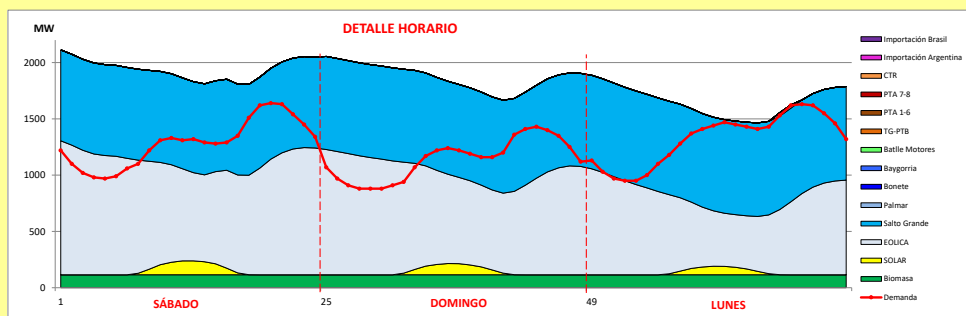
Represa	Turbinado m3/s	Aportes m3/s	Vertido m3/s
Terra	0.0	37.9	0.0
Baygorria	0.0	0.0	0.0
Palmar	32.4	0.0	0.0
Salto Grande	4622.5	7868.7	83.4



INFORME de PROGRAMACION SEMANAL (continuación).

ABASTECIMIENTO PROGRAMADO DE LA DEMANDA DEL S.I.N.

SEMANA 29 - 2020



Generación Térmica (MWh)		Por Central	18-Jul	19-Jul	20-Jul
Central Batlle		0			
- Motores			0	0	0
Central La Tablada		0			
Central P. del Tigre PTA 1-6		0			
Central P. del Tigre PTA 7-8		0			
Central P. del Tigre TG-PTB		0			
Generación Hidráulica (MWh)		Por Central			
C.G. Bonete		0	0	0	0
C. Baygorria		0	0	0	0
C. Palmar		60	0	0	60
C. Salto Grande		59,160	19,392	19,824	19,944
Importación (MWh)		Por País			
Argentina		0			
- Contingente			0	0	0
Brasil		0			
- Rivera			0	0	0
- Melo			0	0	0
Otros Generadores (MWh)					
Eólica		61,845	23,650	21,721	16,474
Solar		1,922	800	643	479
Biomasa		8,280	2,760	2,760	2,760
<b>TOTAL S.I.N. (MWh)</b>		<b>131,267</b>	<b>30,670</b>	<b>27,398</b>	<b>31,730</b>
Exportación (MWh)					
- Exportación a Arg.		41,277	15,732	17,558	7,987
- Exportación a Brasil		0	0	0	0

**ORDEN DE DESPACHO:**

- Generación autodespachada no modulable
- Generación autodespachada modulable
- Salto Grande a pleno
- Palmar y Bonete
- Térmico

DISPONIBILIDAD DE MAQUINAS

