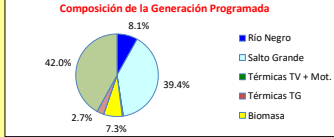
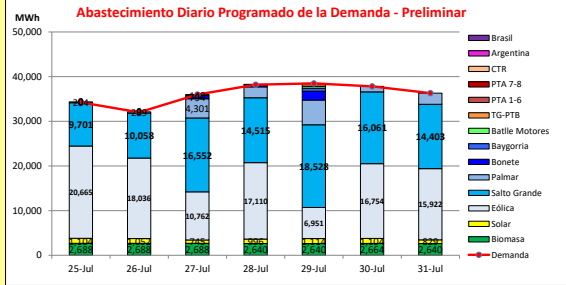




INFORME de PROGRAMACION SEMANAL

ABASTECIMIENTO PROGRAMADO DE LA DEMANDA DEL S.I.N.

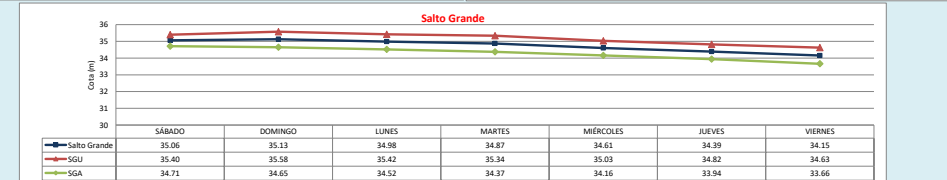
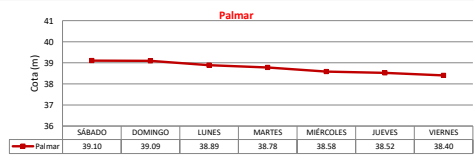
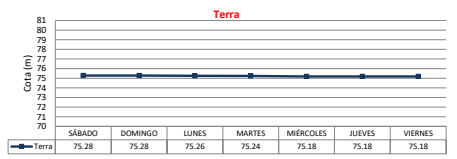
SEMANA 30 - 2020



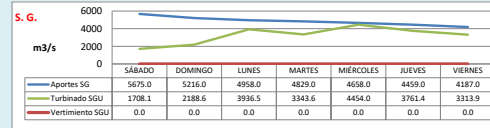
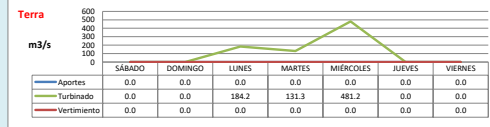
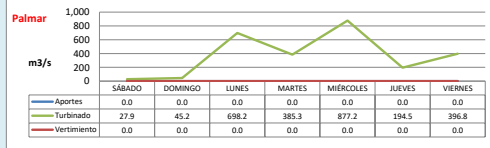
Demanda S.I.N. Programada (total semanal): **253,025 MWh**

Generación Térmica (MWh)	Por Central	25-Jul	26-Jul	27-Jul	28-Jul	29-Jul	30-Jul	31-Jul
Central Battle	400					400		
• Motores		0	0	0	0	0	0	0
Central La Tablada	0	0	0	0	0	0	0	0
Central P. del Tigré PTA 1-6	720					720		
Central P. del Tigré PTA 7-8	0	0	0	0	0	0	0	0
Central P. del Tigré TG-PTB	0	0	0	0	0	0	0	0
Generación Hidráulica (MWh)	Por Central	25-Jul	26-Jul	27-Jul	28-Jul	29-Jul	30-Jul	31-Jul
C.G. Bonete	3,281	0	0	794	533	1,954	0	0
C. Baygorria	841	0	0	148	441	649	0	0
C. Palmar	16,487	204	289	4,301	2,430	5,533	1,227	2,503
C. Salto Grande	99,818	9,701	10,058	16,552	14,515	18,528	16,061	14,403
Importación (MWh)	Por País	25-Jul	26-Jul	27-Jul	28-Jul	29-Jul	30-Jul	31-Jul
Argentina	0							
• Contingente		0	0	0	0	0	0	0
Brasil	0							
• Rivera								
• Melo		0	0	0	0	0	0	0
Otros Generadores (MWh)	Por País	25-Jul	26-Jul	27-Jul	28-Jul	29-Jul	30-Jul	31-Jul
Eólica	106,200	20,665	18,036	10,762	17,110	6,951	16,754	15,922
Solar	6,944	1,104	1,052	745	995	1,114	1,104	829
Biomasa	18,648	2,688	2,688	2,688	2,640	2,640	2,664	2,640
TOTAL S.I.N. (MWh)	253,025	34,240	32,010	35,990	38,189	38,489	37,810	36,297
Exportación (MWh)	Por País	25-Jul	26-Jul	27-Jul	28-Jul	29-Jul	30-Jul	31-Jul
Argentina / Brasil	314	122	113	79	0	0	0	0

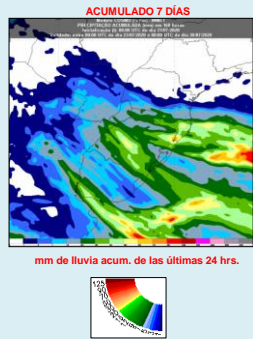
EVOLUCION PROGRAMADA DE LOS EMBALSES



APORTES, TURBINADOS y VERTIMIENTOS PROGRAMADOS



PRONOSTICO DE PRECIPITACIONES



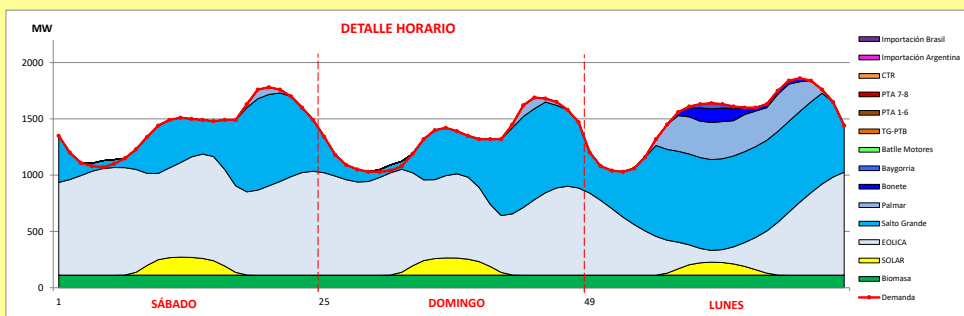
Valores Promedio Semanales (previstos)			
Represa	Turbinado m3/s	Aportes m3/s	Vertido m3/s
Terra	113.8	0.0	0.0
Baygorria	37.8	0.0	0.0
Palmar	375.0	0.0	0.0
Salto Grande	3243.7	4854.6	0.0



INFORME de PROGRAMACION SEMANAL (continuación).

ABASTECIMIENTO PROGRAMADO DE LA DEMANDA DEL S.I.N.

SEMANA 30 - 2020



Generación Térmica (MWh)		Por Central	25-Jul	26-Jul	27-Jul
Central Batlle		0			
- Motores		0	0	0	0
Central La Tablada		0	0	0	0
Central P. del Tigre PTA 1-6		0	0	0	0
Central P. del Tigre PTA 7-8		0	0	0	0
Central P. del Tigre TG-PTB		0	0	0	0
Generación Hidráulica (MWh)		Por Central			
C.G. Bonete		794	0	0	794
C. Baygorria		148	0	0	148
C. Palmar		4,794	204	289	4,301
C. Salto Grande		36,311	9,701	10,058	16,552
Importación (MWh)		Por País			
Argentina		0			
- Contingente			0	0	0
Brasil		0			
- Rivera			0	0	0
- Melo			0	0	0
Otros Generadores (MWh)					
Eólica		49,463	20,665	18,036	10,762
Solar		2,901	1,104	1,052	745
Biomasa		8,064	2,688	2,688	2,688
TOTAL S.I.N. (MWh)		102,475	34,240	32,010	35,990
Exportación (MWh)					
- Exportación a Arg.		235	122	113	0
- Exportación a Brasil		0	0	0	0

ORDEN DE DESPACHO:

- Generación autodespachada no modulable
- Generación autodespachada modulable
- Salto Grande hasta pleno
- Palmar
- Bonete
- Térmico

DISPONIBILIDAD DE MAQUINAS

