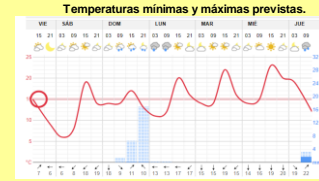
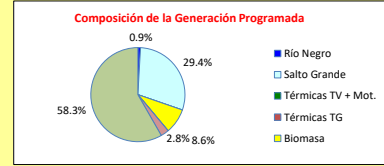
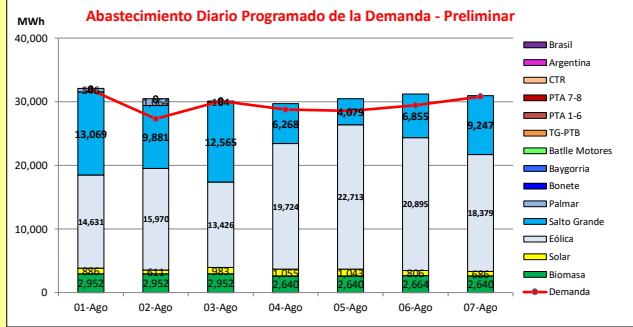




INFORME de PROGRAMACION SEMANAL

ABASTECIMIENTO PROGRAMADO DE LA DEMANDA DEL S.I.N.

SEMANA 31 - 2020

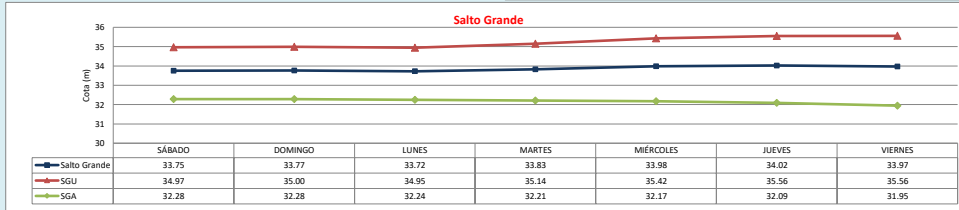
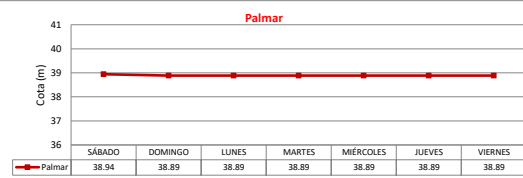
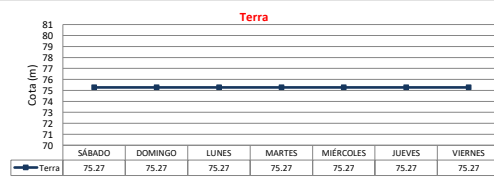


Demanda S.I.N. Programada (total semanal): **206,806 MWh**

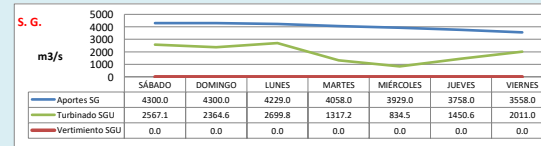
Montevideo (Foreca)

Generación Térmica (MWh)	Por Central	1-Ago	2-Ago	3-Ago	4-Ago	5-Ago	6-Ago	7-Ago
Central Battle	0	0	0	0	0	0	0	0
- Motores	0	0	0	0	0	0	0	0
Central La Tablada	0	0	0	0	0	0	0	0
Central P. del Tigre PTA 1-6	0	0	0	0	0	0	0	0
Central P. del Tigre PTA 7-8	0	0	0	0	0	0	0	0
Central P. del Tigre TG-PTB	0	0	0	0	0	0	0	0
Generación Hidráulica (MWh)	Por Central							
C.G. Bonete	0	0	0	0	0	0	0	0
C. Baygorria	0	0	0	0	0	0	0	0
C. Palmar	1,774	546	1,064	164	0	0	0	0
C. Salto Grande	61,964	13,069	9,881	12,565	6,268	4,079	6,855	9,247
Importación (MWh)	Por País							
Argentina	0							
- Contingente	0	0	0	0	0	0	0	0
Brasil	0							
- Rivera	0	0	0	0	0	0	0	0
- Melo	0	0	0	0	0	0	0	0
Otros Generadores (MWh)								
Eólica	125,738	14,631	15,970	13,426	19,724	22,713	20,895	18,379
Solar	6,070	886	611	983	1,055	1,043	806	686
Biomasa	19,440	2,952	2,952	2,952	2,640	2,640	2,664	2,640
TOTAL S.I.N. (MWh)	206,806	31,854	27,310	30,090	28,765	28,558	29,429	30,800
Exportación (MWh)								
Argentina / Brasil	8,180	230	3,168	0	922	1,917	1,791	152

EVOLUCIÓN PROGRAMADA DE LOS EMBALSES



APORTES, TURBINADOS y VERTIMIENTOS PROGRAMADOS



PRONÓSTICO DE PRECIPITACIONES



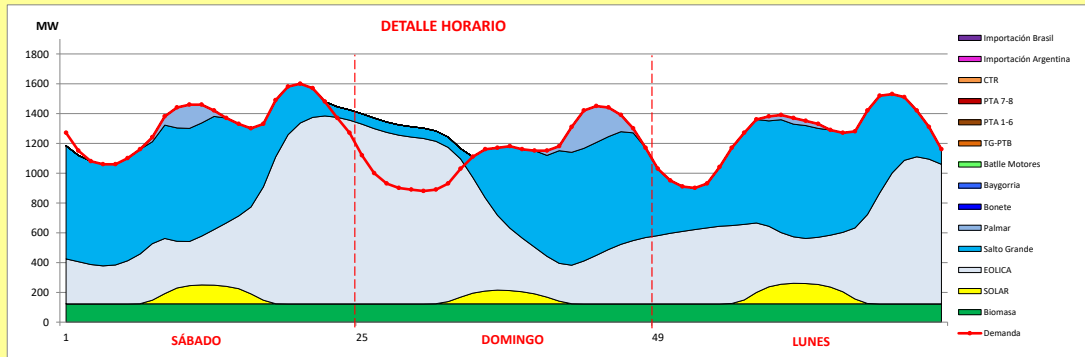
Represa	Turbinado m3/s	Aportes m3/s	Vertido m3/s
Terra	0.0	0.0	0.0
Baygorria	0.0	0.0	0.0
Palmar	43.5	0.0	0.0
Salto Grande	1892.1	4018.9	0.0



INFORME de PROGRAMACION SEMANAL (continuación).

ABASTECIMIENTO PROGRAMADO DE LA DEMANDA DEL S.I.N.

SEMANA 31 - 2020



Generación Térmica (MWh)	Por Central	1-Ago	2-Ago	3-Ago
Central Battle	0	0	0	0
• Motores		0	0	0
Central La Tablada	0	0	0	0
Central P. del Tigre PTA 1-6	0	0	0	0
Central P. del Tigre PTA 7-8	0	0	0	0
Central P. del Tigre TG-PTB	0	0	0	0
Generación Hidráulica (MWh)	Por Central			
C.G. Bonete	0	0	0	0
C. Baygorria	0	0	0	0
C. Palmar	1,774	546	1,064	164
C. Salto Grande	35,515	13,069	9,881	12,565
Importación (MWh)	Por Pais			
Argentina	0	0	0	0
• Contingente		0	0	0
Brasil	0	0	0	0
• Rívera		0	0	0
• Melo		0	0	0
Otros Generadores (MWh)				
Edílica	44,027	14,631	15,970	13,426
Solar	2,480	886	611	983
Biomasa	8,856	2,952	2,952	2,952
TOTAL S.I.N. (MWh)	92,652	31,854	27,310	30,090
Exportación (MWh)				
• Exportación a Arg.	3,398	230	3,168	0
• Exportación a Brasil	0	0	0	0

ORDEN DE DESPACHO:

- Generación autodespachada no modulable.
- Generación autodespachada modulable.
- Salto Grande
- Palmar
- Bonete
- Térmico

DISPONIBILIDAD DE MAQUINAS

