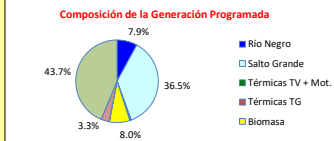
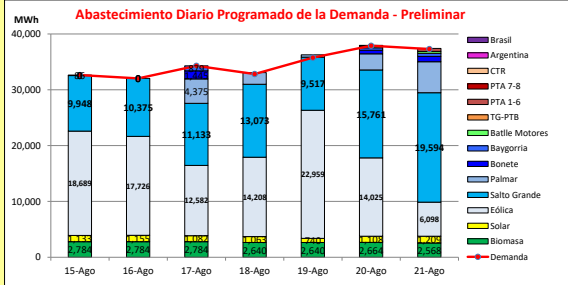




INFORME de PROGRAMACION SEMANAL

ABASTECIMIENTO PROGRAMADO DE LA DEMANDA DEL S.I.N.

SEMANA 33 - 2020



Temperaturas mínimas y máximas previstas.

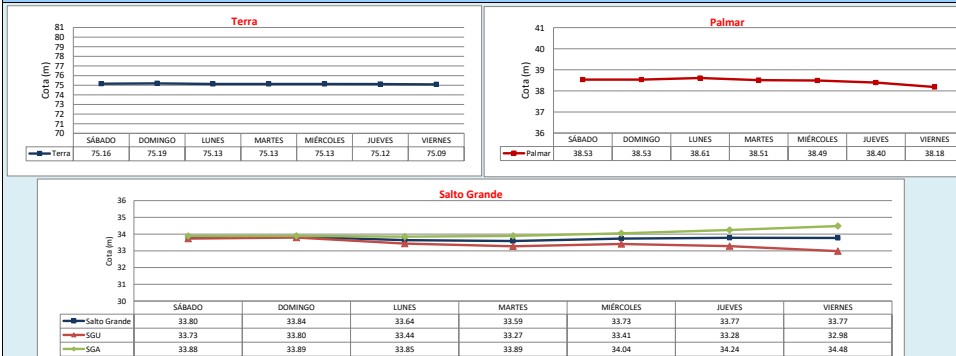


Demanda S.I.N. Programada (total semanal): 242.731 MWh

Montevideo (Accuweather)

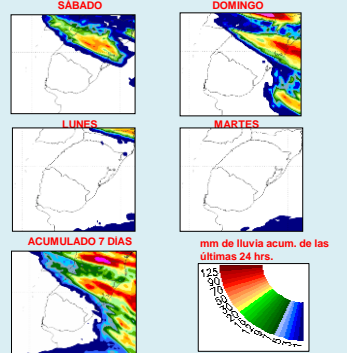
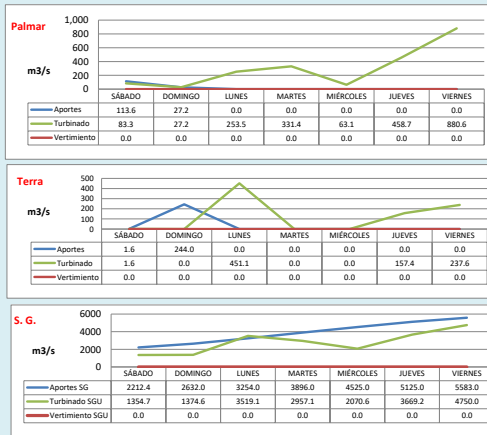
Generación Térmica (MWh)	Por Central	15-Ago	16-Ago	17-Ago	18-Ago	19-Ago	20-Ago	21-Ago
<b>Central Battle</b>	<b>600</b>							
• Motores		0	0	0	0	0	260	340
<b>Central La Tablada</b>	<b>0</b>	0	0	0	0	0	0	0
<b>Central P. del Tigré PTA 1-6</b>	<b>720</b>							
Central P. del Tigré PTA 7-8	0	0	0	0	0	0	180	540
<b>Central P. del Tigré TG-PTB</b>	<b>0</b>							
<b>Generación Hidráulica (MWh)</b>	<b>Por Central</b>							
<b>C.G. Bonete</b>	<b>3,049</b>	0	0	1,445	0	0	639	965
<b>C. Baygorria</b>	<b>1,556</b>	0	0	879	0	0	435	542
<b>C. Palmar</b>	<b>15,396</b>	86	0	4,375	2,090	398	2,893	5,554
<b>C. Salto Grande</b>	<b>89,401</b>	9,948	10,375	11,133	13,073	9,517	15,761	19,594
<b>Importación (MWh)</b>	<b>Por País</b>							
<b>Argentina</b>	<b>0</b>							
• Contingente		0	0	0	0	0	0	0
<b>Brasil</b>	<b>0</b>							
• Rivera								
• Melo		0	0	0	0	0	0	0
<b>Otros Generadores (MWh)</b>								
<b>Eólica</b>	<b>106,287</b>	18,689	17,726	12,682	14,208	22,959	14,025	6,098
<b>Solar</b>	<b>7,490</b>	1,133	1,155	1,082	1,063	740	1,108	1,209
<b>Biomasa</b>	<b>18,864</b>	2,784	2,784	2,784	2,640	2,640	2,664	2,568
<b>TOTAL S.I.N. (MWh)</b>	<b>242,731</b>	<b>32,640</b>	<b>32,040</b>	<b>34,280</b>	<b>32,828</b>	<b>35,760</b>	<b>37,892</b>	<b>37,291</b>
<b>Exportación (MWh)</b>								
Argentina / Brasil	932	0	0	246	494	73	119	

EVOLUCION PROGRAMADA DE LOS EMBALSES



APORTES, TURBINADOS y VERTIMIENTOS PROGRAMADOS

PRONOSTICO DE PRECIPITACIONES



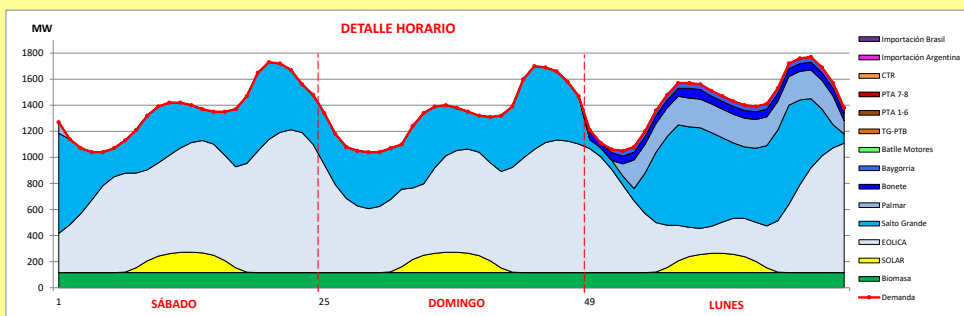
Valores Promedio Semanales (previstos)			
Represa	Turbinado m3/s	Aportes m3/s	Vertido m3/s
Terra	121.1	35.1	0.0
Baygorria	122.8	10.3	0.0
Palmar	299.7	20.1	0.0
Salto Grande	2813.6	3889.6	0.0



INFORME de PROGRAMACION SEMANAL (continuación).

ABASTECIMIENTO PROGRAMADO DE LA DEMANDA DEL S.I.N.

SEMANA 33 - 2020



Generación Térmica (MWh)	Por Central	15-Ago	16-Ago	17-Ago
Central Battle	0			
- Motores		0	0	0
Central La Tablada	0			
Central P. del Tigre PTA 1-6	0	0	0	0
Central P. del Tigre PTA 7-8	0	0	0	0
Central P. del Tigre TG-PTB	0	0	0	0
Generación Hidráulica (MWh)	Por Central			
C.G. Bonete	1,445	0	0	1,445
C. Baygorria	879	0	0	879
C. Palmar	4,461	86	0	4,375
C. Salto Grande	31,456	9,948	10,375	11,133
Importación (MWh)	Por País			
Argentina	0			
- Contingente		0	0	0
Brasil	0			
- Rivera		0	0	0
- Melo		0	0	0
Otros Generadores (MWh)				
Eólica	48,997	18,689	17,726	12,582
Solar	3,370	1,133	1,155	1,082
Biomasa	8,352	2,784	2,784	2,784
<b>TOTAL S.I.N. (MWh)</b>	<b>98,960</b>	<b>32,640</b>	<b>32,040</b>	<b>34,280</b>
Exportación (MWh)				
- Exportación a Arg.	0	0	0	0
- Exportación a Brasil	0	0	0	0

**ORDEN DE DESPACHO:**

- Generación autodespachada no modulable
- Generación autodespachada modulable
- Salto Grande
- Palmar
- Bonete
- Térmico

DISPONIBILIDAD DE MAQUINAS

