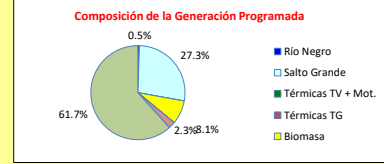
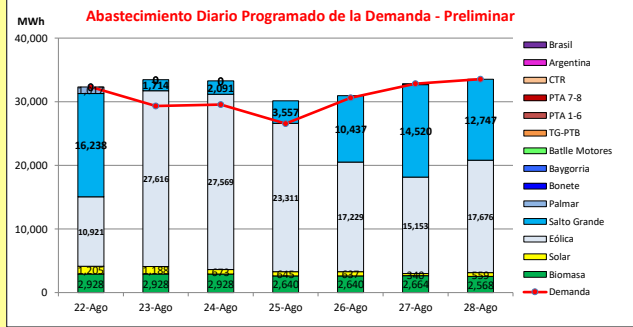




INFORME de PROGRAMACION SEMANAL

ABASTECIMIENTO PROGRAMADO DE LA DEMANDA DEL S.I.N.

SEMANA 34 - 2020

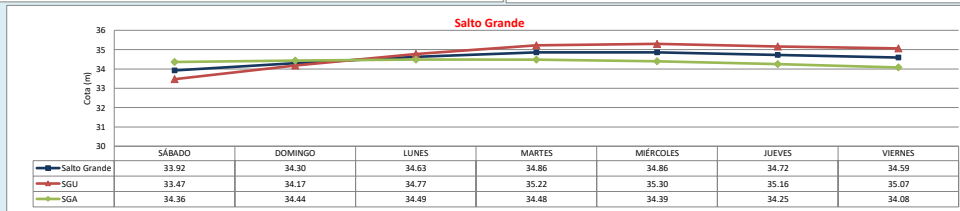
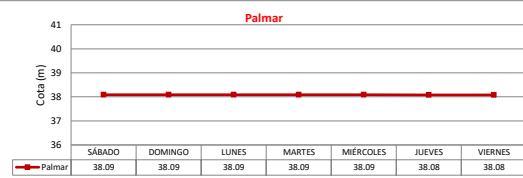
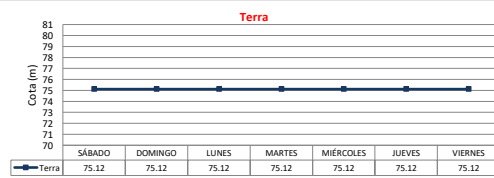


Demanda S.I.N. Programada (total semanal): **214,756 MWh**

Montevideo (Foreca)

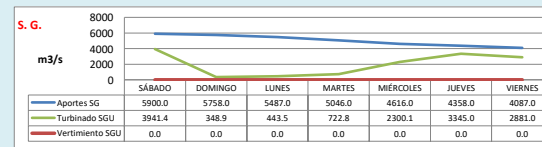
Generación Térmica (MWh)	Por Central	22-Ago	23-Ago	24-Ago	25-Ago	26-Ago	27-Ago	28-Ago
Central Batlle	0	0	0	0	0	0	0	0
- Motores		0	0	0	0	0	0	0
Central La Tablada	0	0	0	0	0	0	0	0
Central P. del Tigre PTA 1-6	0	0	0	0	0	0	0	0
Central P. del Tigre PTA 7-8	0	0	0	0	0	0	0	0
Central P. del Tigre TG-PTB	0	0	0	0	0	0	0	0
Generación Hidráulica (MWh)	Por Central							
C.G. Bonete	0	0	0	0	0	0	0	0
C. Baygorria	0	0	0	0	0	0	0	0
C. Palmar	1,168	1,017	0	0	0	151	0	0
C. Salto Grande	61,304	16,238	1,714	2,091	3,557	10,437	14,520	12,747
Importación (MWh)	Por País							
Argentina	0	0	0	0	0	0	0	0
- Contingente		0	0	0	0	0	0	0
Brasil	0	0	0	0	0	0	0	0
- Rivera		0	0	0	0	0	0	0
- Melo		0	0	0	0	0	0	0
Otros Generadores (MWh)								
Eólica	139,475	10,921	27,616	27,569	23,311	17,229	15,153	17,676
Solar	5,247	1,205	1,188	673	645	637	340	559
Biomasa	19,296	2,928	2,928	2,928	2,640	2,640	2,664	2,568
TOTAL S.I.N. (MWh)	214,756	32,309	29,340	29,560	26,562	30,607	32,828	33,550
Exportación (MWh)								
Argentina / Brasil	11,734	0	4,106	3,701	3,591	336	0	0

EVOLUCIÓN PROGRAMADA DE LOS EMBALSES



APORTES, TURBINADOS y VERTIMIENTOS PROGRAMADOS

PRONÓSTICO DE PRECIPITACIONES



Fecha	Precipitación (mm)
SÁBADO	n/d
DOMINGO	n/d
LUNES	n/d
MARTES	n/d



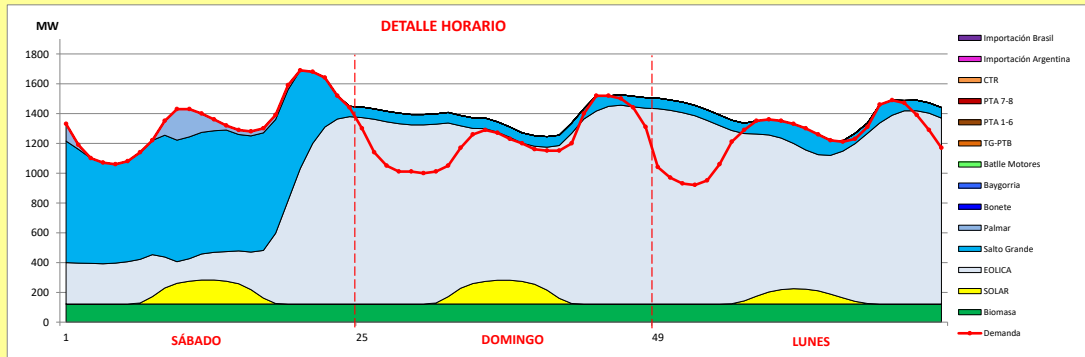
Valores Promedio Semanales (previstos)			
Represa	Turbinado m3/s	Aportes m3/s	Vertido m3/s
Terra	0.0	0.0	0.0
Baygorria	0.0	0.0	0.0
Palmar	27.4	0.0	0.0
Salto Grande	1997.5	5036.0	0.0



INFORME de PROGRAMACION SEMANAL (continuación).

ABASTECIMIENTO PROGRAMADO DE LA DEMANDA DEL S.I.N.

SEMANA 34 - 2020



Generación Térmica (MWh)	Por Central	22-Ago	23-Ago	24-Ago
Central Battle	0	0	0	0
• Motores		0	0	0
Central La Tablada	0	0	0	0
Central P. del Tigre PTA 1-6	0	0	0	0
Central P. del Tigre PTA 7-8	0	0	0	0
Central P. del Tigre TG-PTB	0	0	0	0
Generación Hidráulica (MWh)	Por Central			
C.G. Bonete	0	0	0	0
C. Baygorria	0	0	0	0
C. Palmar	1,017	1,017	0	0
C. Salto Grande	20,043	16,238	1,714	2,091
Importación (MWh)	Por Pais			
Argentina	0	0	0	0
• Contingente		0	0	0
Brasil	0	0	0	0
• Rívera		0	0	0
• Melo		0	0	0
Otros Generadores (MWh)				
Edílica	66,106	10,921	27,616	27,569
Solar	3,066	1,205	1,188	673
Biomasa	8,784	2,928	2,928	2,928
TOTAL S.I.N. (MWh)	99,016	32,309	29,340	29,560
Exportación (MWh)				
• Exportación a Arg.	7,807	0	4,106	3,701
• Exportación a Brasil	0	0	0	0

ORDEN DE DESPACHO:

- Generación autodespachada no modulable.
- Generación autodespachada modulable.
- Salto Grande
- Palmar
- Bonete
- Térmico

DISPONIBILIDAD DE MAQUINAS

