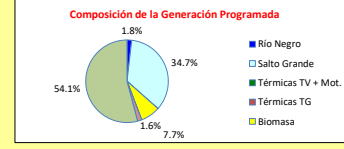
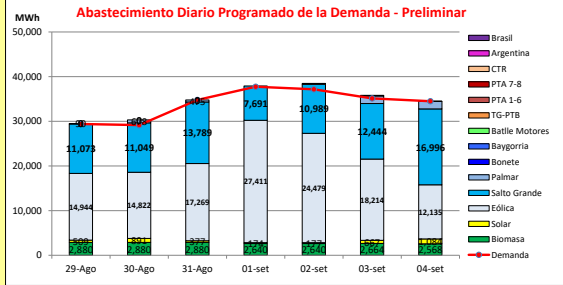




INFORME de PROGRAMACION SEMANAL

ABASTECIMIENTO PROGRAMADO DE LA DEMANDA DEL S.I.N.

SEMANA 35 - 2020

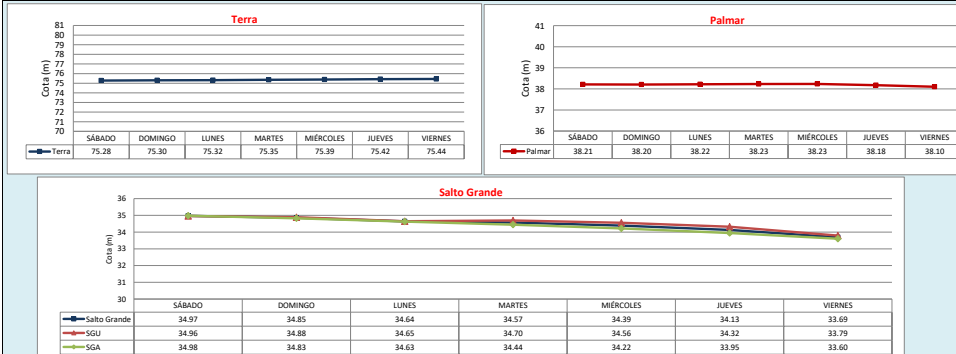


Demanda S.I.N. Programada (total semanal): **237,860 MWh**

Montevideo (Foreca)

	Por Central	29-Ago	30-Ago	31-Ago	01-set	02-set	03-set	04-set
Generación Térmica (MWh)								
Central Batlle	0	0	0	0	0	0	0	0
• Motores		0	0	0	0	0	0	0
Central La Tablada	0	0	0	0	0	0	0	0
Central P. del Tigre PTA 1-6	0	0	0	0	0	0	0	0
Central P. del Tigre PTA 7-8	0	0	0	0	0	0	0	0
Central P. del Tigre TG-PTB	0	0	0	0	0	0	0	0
Generación Hidráulica (MWh)								
C.G. Bonete	0	0	0	0	0	0	0	0
C. Baygorria	197	0	0	0	0	163	34	
C. Palmar	4.797	90	678	475	0	201	1.670	1.883
C. Salto Grande	84.031	11.073	11.049	13.789	7.691	10.989	12.444	16.996
Importación (MWh)								
Argentina	0							
• Contingente		0	0	0	0	0	0	0
Brasil	0							
• Rivera								
• Melo		0	0	0	0	0	0	0
Otros Generadores (MWh)								
Eólica	129.274	14.944	14.822	17.269	27.411	24.479	18.214	12.135
Solar	3.879	509	891	377	174	177	667	1.084
Biomasa	19.152	2.880	2.880	2.880	2.640	2.640	2.664	2.568
TOTAL S.I.N. (MWh)	237.860	29.390	29.150	34.790	37.740	37.160	35.130	34.500
Exportación (MWh)								
Argentina / Brasil	3.470	106	1.170	0	176	1.326	692	0

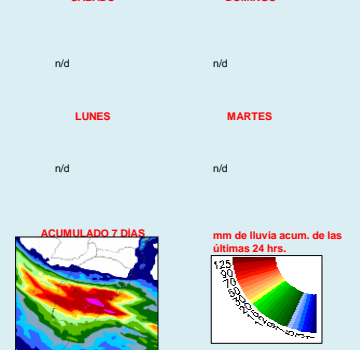
EVOLUCION PROGRAMADA DE LOS EMBALSES



APORTES, TURBINADOS y VERTIEMENTOS PROGRAMADOS

PRONOSTICO DE PRECIPITACIONES

	SÁBADO	DOMINGO	LUNES	MARTES	MIÉRCOLES	JUEVES	VIERNES
Palmar							
Aportes	102.2	68.3	54.0	42.4	35.1	26.3	9.9
Turbinado	0.0	98.6	2.2	0.0	31.9	264.8	266.8
Vertimiento	0.0	0.0	0.0	0.0	0.0	0.0	0.0
Terra							
Aportes	220.0	164.6	214.6	258.0	275.5	247.0	215.5
Turbinado	0.0	0.0	0.0	0.0	0.0	0.0	0.0
Vertimiento	0.0	0.0	0.0	0.0	0.0	0.0	0.0
S. G.							
Aportes SG	3658.0	3458.0	3329.0	3229.0	3129.0	2958.0	2829.0
Turbinado SGU	1776.0	2503.6	3148.1	1643.3	2436.5	2803.3	4020.1
Vertimiento SGU	0.0	0.0	0.0	0.0	0.0	0.0	0.0



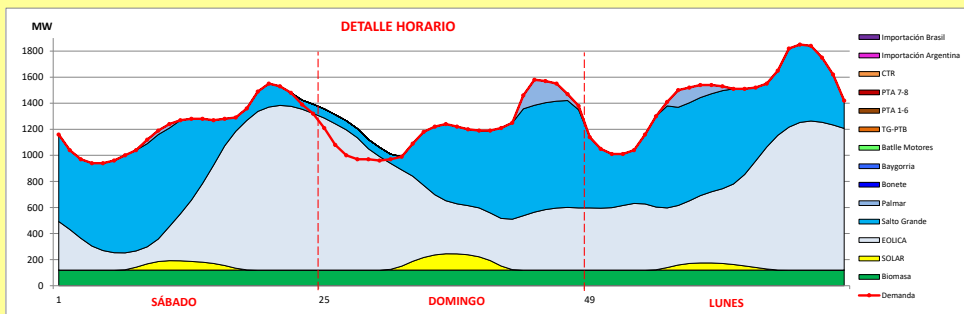
Valores Promedio Semanales (previstos)			
Represa	Turbinado m3/s	Aportes m3/s	Vertido m3/s
Terra	0.0	227.9	0.0
Baygorria	10.2	5.9	0.0
Palmar	94.9	48.3	0.0
Salto Grande	2618.7	3227.1	0.0



INFORME de PROGRAMACION SEMANAL (continuación).

ABASTECIMIENTO PROGRAMADO DE LA DEMANDA DEL S.I.N.

SEMANA 35 - 2020



Generación Térmica (MWh)	Por Central	29-Ago	30-Ago	31-Ago
Central Battle	0	0	0	0
- Motores		0	0	0
Central La Tablada	0	0	0	0
Central P. del Tigre PTA 1-6	0	0	0	0
Central P. del Tigre PTA 7-8	0	0	0	0
Central P. del Tigre TG-PTB	0	0	0	0
Generación Hidráulica (MWh)	Por Central			
C.G. Bonete	0	0	0	0
C. Baygorria	0	0	0	0
C. Palmar	1,243	90	678	475
C. Salto Grande	35,911	11,073	11,049	13,789
Importación (MWh)	Por País			
Argentina	0	0	0	0
- Contingente		0	0	0
Brasil	0	0	0	0
- Rivera		0	0	0
- Melo		0	0	0
Otros Generadores (MWh)				
Eólica	47,035	14,944	14,822	17,269
Solar	1,777	509	891	377
Biomasa	8,640	2,880	2,880	2,880
TOTAL S.I.N. (MWh)	94,606	29,390	29,150	34,790
Exportación (MWh)				
- Exportación a Arg.	1,276	106	1,170	0
- Exportación a Brasil	0	0	0	0

ORDEN DE DESPACHO:

- Generación autodespachada no modulable.
- Generación autodespachada modulable.
- Salto Grande
- Palmar
- Bonete
- Térmico

DISPONIBILIDAD DE MAQUINAS

