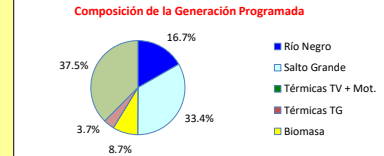
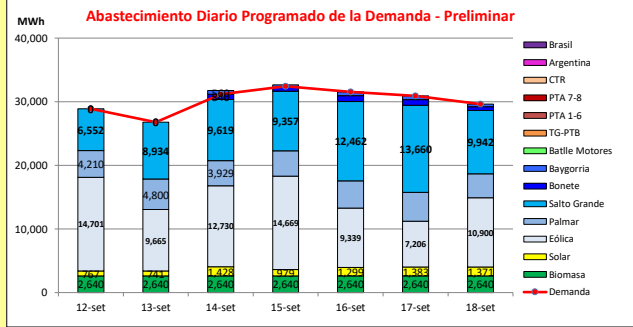




INFORME de PROGRAMACION SEMANAL

ABASTECIMIENTO PROGRAMADO DE LA DEMANDA DEL S.I.N.

SEMANA 37 - 2020



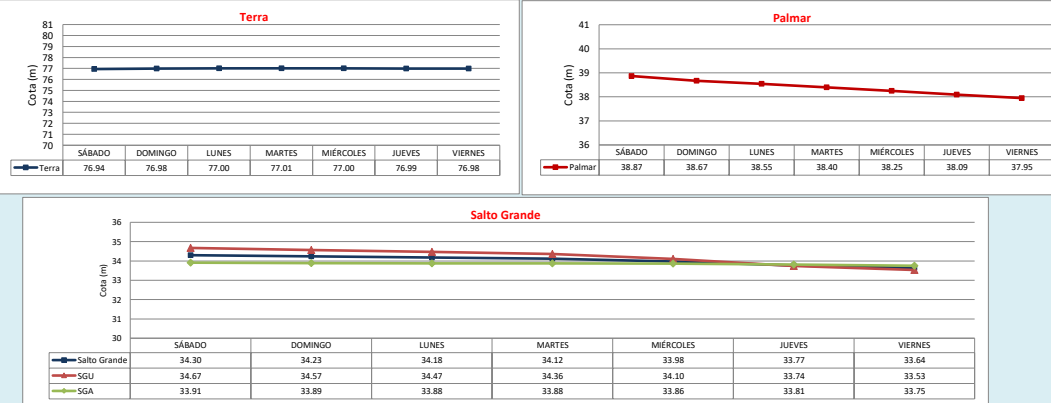
Temperaturas mínimas y máximas previstas.



Demanda S.I.N. Programada (total semanal): **211.330 MWh**

Generación Térmica (MWh)	Por Central	12-set	13-set	14-set	15-set	16-set	17-set	18-set
Central Battle	0	0	0	0	0	0	0	0
- Motores	0	0	0	0	0	0	0	0
Central La Tablada	0	0	0	0	0	0	0	0
Central P. del Tigre PTA 1-6	0	0	0	0	0	0	0	0
Central P. del Tigre PTA 7-8	0	0	0	0	0	0	0	0
Central P. del Tigre TG-PTB	0	0	0	0	0	0	0	0
Generación Hidráulica (MWh)	Por Central							
C.G. Bonete	3,840	0	0	840	600	900	900	600
C. Baygorria	2,560	0	0	560	400	600	600	400
C. Palmar	29,549	4,210	4,800	3,929	4,002	4,300	4,541	3,767
C. Salto Grande	70,526	6,552	8,934	9,619	9,357	12,462	13,660	9,942
Importación (MWh)	Por País							
Argentina	0	0	0	0	0	0	0	0
- Contingente	0	0	0	0	0	0	0	0
Brasil	0	0	0	0	0	0	0	0
- Riviera	0	0	0	0	0	0	0	0
- Meio	0	0	0	0	0	0	0	0
Otros Generadores (MWh)								
Eólica	79,210	14,701	9,665	12,730	14,669	9,339	7,206	10,900
Solar	7,968	767	741	1,428	979	1,299	1,383	1,371
Biomasa	18,480	2,640	2,640	2,640	2,640	2,640	2,640	2,640
TOTAL S.I.N. (MWh)	211,330	28,870	26,780	31,160	32,430	31,540	30,930	29,620
Exportación (MWh)								
Argentina / Brasil	803	0	0	586	217	0	0	0


EVOLUCIÓN PROGRAMADA DE LOS EMBALSES



APORTES, TURBINADOS y VERTIMIENTOS PROGRAMADOS



PRONÓSTICO DE PRECIPITACIONES



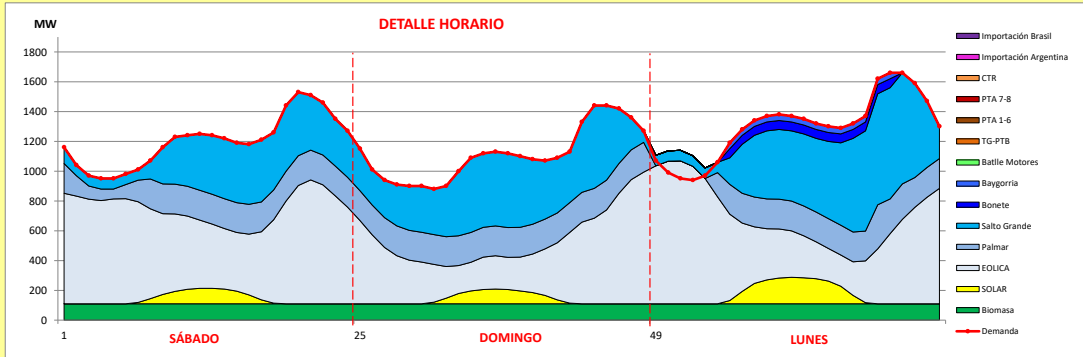
Valores Promedio Semanales (previstos)			
Represa	Turbinado m3/s	Aportes m3/s	Vertido m3/s
Terra	126.6	254.5	0.0
Baygorria	124.0	0.0	0.0
Palmar	669.9	44.3	0.0
Salto Grande	2196.4	2483.9	0.0



INFORME de PROGRAMACION SEMANAL (continuación).

ABASTECIMIENTO PROGRAMADO DE LA DEMANDA DEL S.I.N.

SEMANA 37 - 2020



Generación Térmica (MWh)	Por Central	12-set	13-set	14-set
Central Battle	0	0	0	0
• Motores		0	0	0
Central La Tablada	0	0	0	0
Central P. del Tigre PTA 1-6	0	0	0	0
Central P. del Tigre PTA 7-8	0	0	0	0
Central P. del Tigre TG-PTB	0	0	0	0
Generación Hidráulica (MWh)	Por Central			
C.G. Bonete	840	0	0	840
C. Baygorria	560	0	0	560
C. Palmar	12,939	4,210	4,800	3,929
C. Salto Grande	25,105	6,552	8,934	9,619
Importación (MWh)	Por Pais			
Argentina	0	0	0	0
• Contingente		0	0	0
Brasil	0	0	0	0
• Rívera		0	0	0
• Melo		0	0	0
Otros Generadores (MWh)				
Edílica	37,096	14,701	9,665	12,730
Solar	2,936	767	741	1,428
Biomasa	7,920	2,640	2,640	2,640
TOTAL S.I.N. (MWh)	87,396	28,870	26,780	31,160
Exportación (MWh)				
• Exportación a Arg.	586	0	0	586
• Exportación a Brasil	0	0	0	0

ORDEN DE DESPACHO:

- Generación autodespachada no modulable.
- Generación autodespachada modulable.
- Palmar
- Salto Grande
- Bonete
- Térmico

DISPONIBILIDAD DE MAQUINAS

