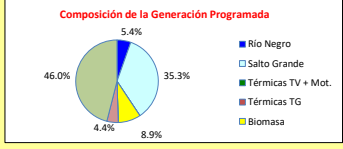
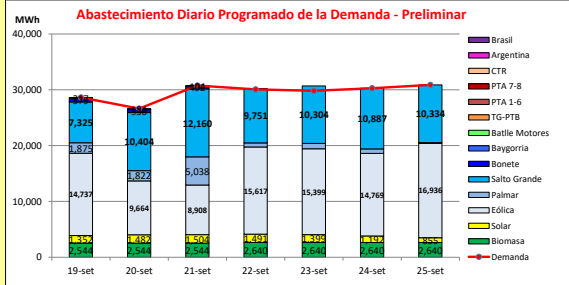




INFORME de PROGRAMACION SEMANAL

ABASTECIMIENTO PROGRAMADO DE LA DEMANDA DEL S.I.N.

SEMANA 38 - 2020



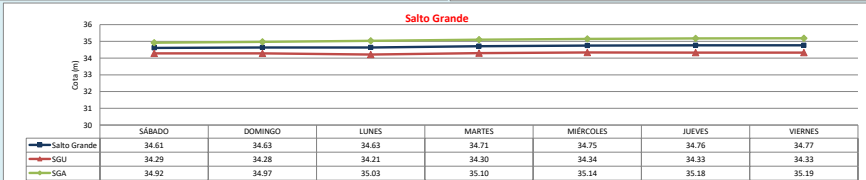
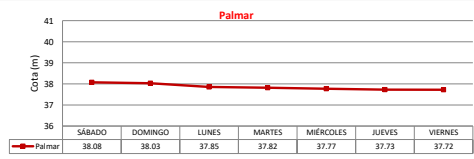
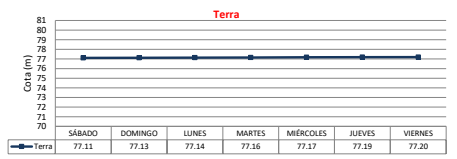
Temperaturas mínimas y máximas previstas.



Demanda S.I.N. Programada (total semanal): 207,069 MWh

Generación Térmica (MWh)	Por Central	19-set	20-set	21-set	22-set	23-set	24-set	25-set
Central Batlle	0	0	0	0	0	0	0	0
• Motores		0	0	0	0	0	0	0
Central La Tablada	0	0	0	0	0	0	0	0
Central P. del Tigré PTA 1-6	0	0	0	0	0	0	0	0
Central P. del Tigré PTA 7-8	0	0	0	0	0	0	0	0
Central P. del Tigré TG-PTB	0	0	0	0	0	0	0	0
Generación Hidráulica (MWh)	Por Central							
C.G. Bonete	1,602	579	530	492	0	0	0	0
C. Baygorria	505	217	184	104	0	0	0	0
C. Palmar	11,333	1,876	1,822	5,038	730	953	801	114
C. Salto Grande	71,165	7,325	10,404	12,160	9,751	10,304	10,887	10,334
Importación (MWh)	Por País							
Argentina	0							
• Contingente		0	0	0	0	0	0	0
Brasil	0							
• Rivera								
• Melo		0	0	0	0	0	0	0
Otros Generadores (MWh)								
Eólica	96,030	14,737	9,664	8,908	15,617	15,399	14,769	16,936
Solar	9,275	1,352	1,482	1,504	1,491	1,399	1,192	855
Biomasa	18,192	2,544	2,544	2,544	2,640	2,640	2,640	2,640
TOTAL S.I.N. (MWh)	207,069	28,630	26,630	30,750	30,081	29,610	30,289	30,879
Exportación (MWh)		19-set	20-set	21-set	22-set	23-set	24-set	25-set
Argentina / Brasil	1,033	0	0	0	148	885	0	0

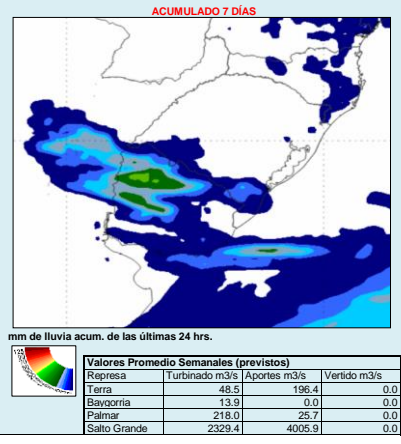
EVOLUCION PROGRAMADA DE LOS EMBALSES



APORTES, TURBINADOS y VERTIMIENTOS PROGRAMADOS

PRONOSTICO DE PRECIPITACIONES

Reservoir	SÁBADO	DOMINGO	LUNES	MARTES	MIÉRCOLES	JUEVES	VIERNES
Palmar							
Aportes	60.0	60.0	60.0	0.0	0.0	0.0	0.0
Turbinado	247.0	229.6	637.8	115.7	151.1	127.0	18.1
Vertimiento	0.0	0.0	0.0	0.0	0.0	0.0	0.0
Terra							
Aportes	320.8	252.9	221.0	181.7	162.3	131.0	104.9
Turbinado	118.2	99.0	222.6	0.0	0.0	0.0	0.0
Vertimiento	0.0	0.0	0.0	0.0	0.0	0.0	0.0
S. G.							
Aportes SG	3713.0	4083.0	4271.0	4229.0	4058.0	3929.0	3758.0
Turbinado SGT	1767.9	2518.1	2933.5	2132.6	2267.4	2411.2	2274.8
Vertimiento SGT	0.0	0.0	0.0	0.0	0.0	0.0	0.0

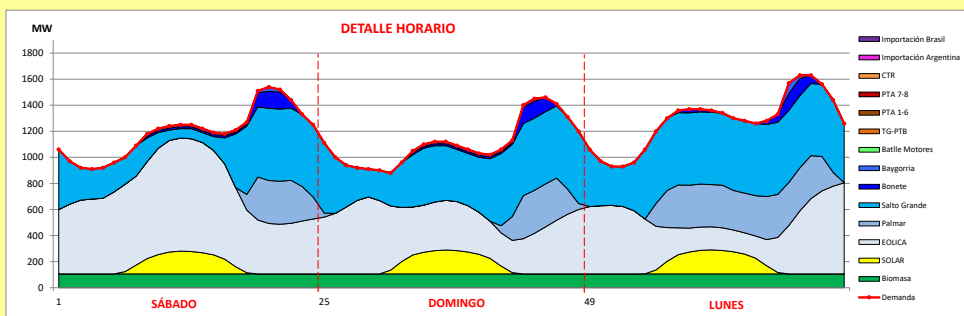




INFORME de PROGRAMACION SEMANAL (continuación).

ABASTECIMIENTO PROGRAMADO DE LA DEMANDA DEL S.I.N.

SEMANA 38 - 2020



Generación Térmica (MWh)		Por Central	19-set	20-set	21-set
Central Battle		0			
- Motores			0	0	0
Central La Tablada		0			
Central P. del Tigre PTA 1-6		0			
Central P. del Tigre PTA 7-8		0			
Central P. del Tigre TG-PTB		0			
Generación Hidráulica (MWh)		Por Central			
C.G. Bonete		1,602	579	530	492
C. Baygorria		505	217	184	104
C. Palmar		8,735	1,875	1,822	5,038
C. Salto Grande		29,889	7,325	10,404	12,160
Importación (MWh)		Por País			
Argentina		0			
- Contingente			0	0	0
Brasil		0			
- Rivera			0	0	0
- Melo			0	0	0
Otros Generadores (MWh)					
Eólica		33,309	14,737	9,664	8,908
Solar		4,338	1,352	1,482	1,504
Biomasa		7,832	2,544	2,544	2,544
TOTAL S.I.N. (MWh)		86,010	28,630	26,630	30,750
Exportación (MWh)					
- Exportación a Arg.		0	0	0	0
- Exportación a Brasil		0	0	0	0

- ORDEN DE DESPACHO:**
- Generación autodespachada no modulable.
 - Generación autodespachada modulable.
 - Salto Grande
 - Palmar
 - Bonete
 - Térmico

DISPONIBILIDAD DE MAQUINAS

