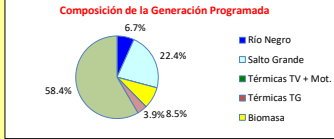
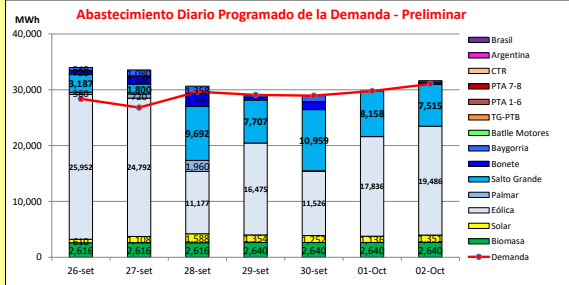




INFORME de PROGRAMACION SEMANAL

ABASTECIMIENTO PROGRAMADO DE LA DEMANDA DEL S.I.N.

SEMANA 39 - 2020



Demanda S.I.N. Programada (total semanal): 203,687 MWh

Montevideo (Accuweather)

Generación Térmica (MWh)	Por Central	26-set	27-set	28-set	29-set	30-set	01-Oct	02-Oct
Central Battle	0	0	0	0	0	0	0	0
• Motores		0	0	0	0	0	0	0
Central La Tablada	0	0	0	0	0	0	0	0
Central P. del Tigré PTA 1-6	0	0	0	0	0	0	0	0
Central P. del Tigré PTA 7-8	0	0	0	0	0	0	0	0
Central P. del Tigré TG-PTB	0	0	0	0	0	0	0	0
Generación Hidráulica (MWh)	Por Central							
C.G. Bonete	6,709	720	1,440	2,260	509	1,407	0	373
C. Baygorria	4,723	540	1,080	1,358	390	1,085	0	270
C. Palmar	3,123	360	720	1,360	0	83	0	0
C. Salto Grande	49,018	3,187	1,800	9,692	7,707	10,959	8,158	7,515
Importación (MWh)	Por País							
Argentina	0							
• Contingente		0	0	0	0	0	0	0
Brasil	0							
• Rivera								
• Melo		0	0	0	0	0	0	0
Otros Generadores (MWh)								
Eólica	127,244	25,952	24,792	11,177	16,475	11,526	17,836	19,486
Solar	8,399	610	1,108	1,588	1,354	1,252	1,136	1,351
Biomasa	18,408	2,616	2,616	2,616	2,640	2,640	2,640	2,640
<b>TOTAL S.I.N. (MWh)</b>	<b>203,687</b>	<b>28,370</b>	<b>29,659</b>	<b>29,075</b>	<b>28,939</b>	<b>29,770</b>	<b>31,054</b>	
Exportación (MWh)								
Argentina / Brasil	13,937	5,615	6,736	992	0	13	0	581

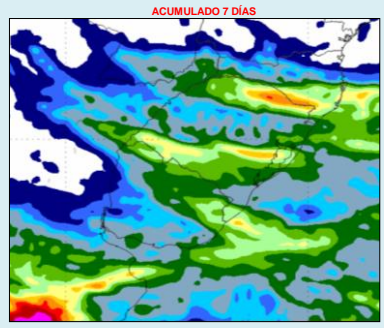
EVOLUCION PROGRAMADA DE LOS EMBALSES



APORTES, TURBINADOS y VERTIMIENTOS PROGRAMADOS

PRONOSTICO DE PRECIPITACIONES

Reservoir	SÁBADO	DOMINGO	LUNES	MARTES	MIÉRCOLES	JUEVES	VIERNES
<b>Palmar</b>							
Aportes	0.0	0.0	0.0	0.0	0.0	0.0	0.0
Turbinado	64.5	119.0	315.6	0.0	13.7	0.0	0.0
Vertimiento	0.0	0.0	0.0	0.0	0.0	0.0	0.0
<b>Terra</b>							
Aportes	0.0	0.0	0.0	0.0	0.0	0.0	0.0
Turbinado	167.2	308.6	420.3	109.3	303.6	0.0	79.9
Vertimiento	0.0	0.0	0.0	0.0	0.0	0.0	0.0
<b>S. G.</b>							
Aportes SG	3387.0	3158.0	3029.0	2929.0	2829.0	2729.0	2629.0
Turbinado SGU	507.9	343.6	2203.4	1647.1	2429.1	1752.5	1602.5
Vertimiento SGU	0.0	0.0	0.0	0.0	0.0	0.0	0.0



mm de lluvia acum. de las últimas 24 hrs.

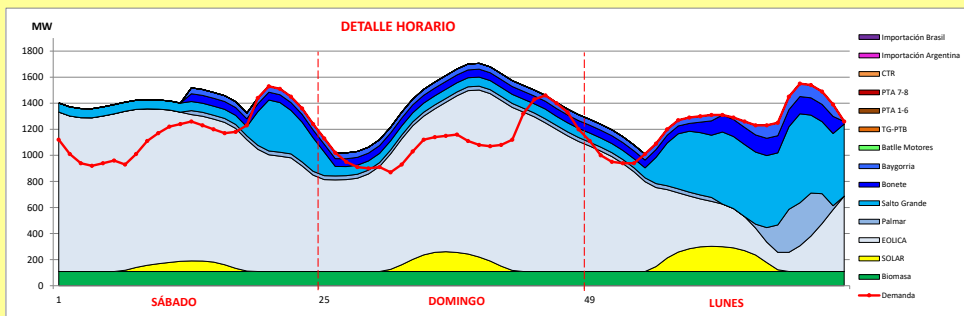
Represa	Turbinado m3/s	Aportes m3/s	Vertido m3/s
Terra	198.1	0.0	0.0
Baygorria	228.8	0.0	0.0
Palmar	73.3	0.0	0.0
Salto Grande	1498.0	2955.7	0.0



INFORME de PROGRAMACION SEMANAL (continuación).

ABASTECIMIENTO PROGRAMADO DE LA DEMANDA DEL S.I.N.

SEMANA 39 - 2020



Generación Térmica (MWh)	Por Central	26-set	27-set	28-set
Central Batlle	0	0	0	0
- Motores		0	0	0
Central La Tablada	0	0	0	0
Central P. del Tigre PTA 1-6	0	0	0	0
Central P. del Tigre PTA 7-8	0	0	0	0
Central P. del Tigre TG-PTB	0	0	0	0
<b>Generación Hidráulica (MWh)</b>	<b>Por Central</b>			
C.G. Bonete	4,420	720	1,440	2,260
C. Baygorria	2,978	540	1,080	1,358
C. Palmar	3,040	360	720	1,960
C. Salto Grande	14,679	3,187	1,800	9,692
<b>Importación (MWh)</b>	<b>Por País</b>			
Argentina	0			
- Contingente		0	0	0
Brasil	0			
- Rivera		0	0	0
- Melo		0	0	0
<b>Otros Generadores (MWh)</b>				
Eólica	61,921	25,952	24,792	11,177
Solar	3,306	610	1,108	1,588
Biomasa	7,848	2,616	2,616	2,616
<b>TOTAL S.I.N. (MWh)</b>	<b>96,192</b>	<b>28,376</b>	<b>26,826</b>	<b>29,659</b>
<b>Exportación (MWh)</b>				
- Exportación a Arg.	13,343	5,615	6,736	992
- Exportación a Brasil	0	0	0	0

- ORDEN DE DESPACHO:**
- Generación autodespachada no modulable
  - Generación autodespachada modulable
  - SGU (con 9 unidades)
  - Bonete
  - Palmar
  - SGU
  - Térmico

DISPONIBILIDAD DE MAQUINAS

