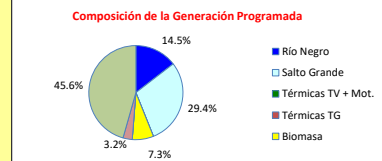
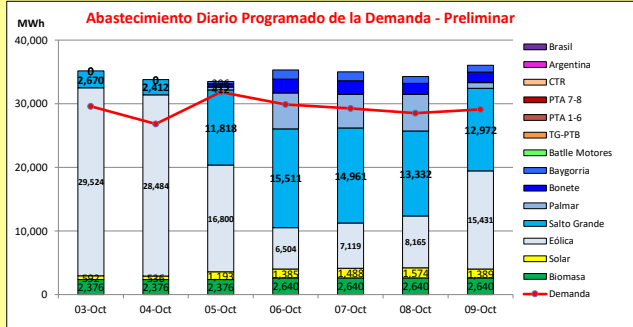




# INFORME de PROGRAMACION SEMANAL

ABASTECIMIENTO PROGRAMADO DE LA DEMANDA DEL S.I.N.

SEMANA 40 - 2020



Temperaturas mínimas y máximas previstas.

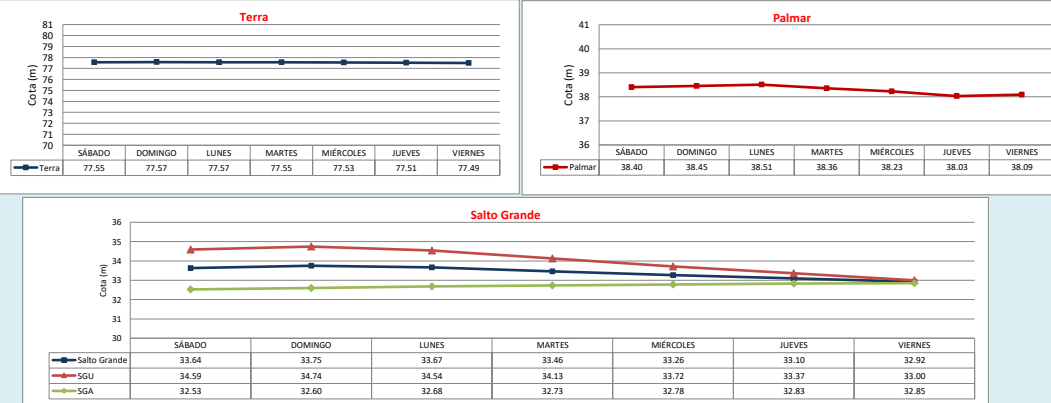


Demanda S.I.N. Programada (total semanal): **205,011** MWh

Montevideo (Foreca)

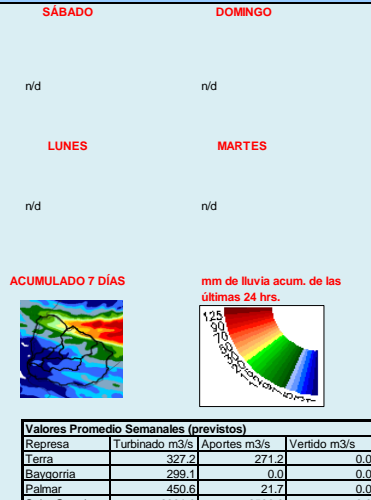
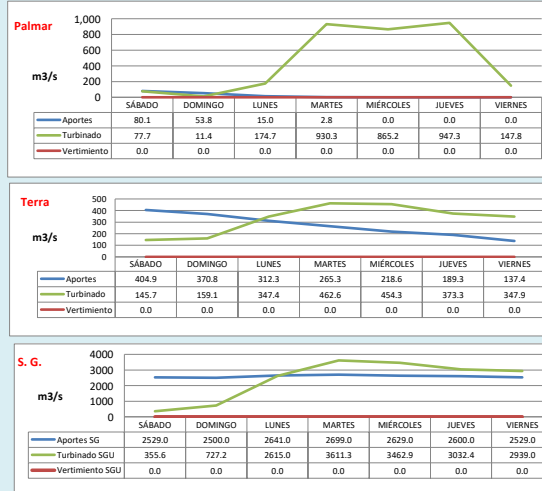
Generación Térmica (MWh)	Por Central	3-Oct	4-Oct	5-Oct	6-Oct	7-Oct	8-Oct	9-Oct
Central Battle	0	0	0	0	0	0	0	0
- Motores	0	0	0	0	0	0	0	0
Central La Tablada	0	0	0	0	0	0	0	0
Central P. del Tigre PTA 1-6	0	0	0	0	0	0	0	0
Central P. del Tigre PTA 7-8	0	0	0	0	0	0	0	0
Central P. del Tigre TG-PTB	0	0	0	0	0	0	0	0
Generación Hidráulica (MWh)	Por Central							
C.G. Bonete	8,238	0	0	515	2,181	2,142	1,760	1,640
C. Baygorria	5,392	0	0	396	1,438	1,428	1,066	1,064
C. Palmar	17,939	0	0	412	5,641	5,246	5,744	896
C. Salto Grande	73,676	2,670	2,412	11,818	15,511	14,961	13,332	12,972
Importación (MWh)	Por País							
Argentina	0	0	0	0	0	0	0	0
- Contingente	0	0	0	0	0	0	0	0
Brasil	0	0	0	0	0	0	0	0
- Rivera	0	0	0	0	0	0	0	0
- Melo	0	0	0	0	0	0	0	0
Otros Generadores (MWh)								
Eólica	112,027	29,524	28,484	16,800	6,504	7,119	8,165	15,431
Solar	8,157	592	536	1,193	1,385	1,488	1,574	1,389
Biomasa	17,688	2,376	2,376	2,376	2,640	2,640	2,640	2,640
<b>TOTAL S.I.N. (MWh)</b>	<b>205,011</b>	<b>29,600</b>	<b>26,820</b>	<b>31,830</b>	<b>29,867</b>	<b>29,270</b>	<b>28,521</b>	<b>29,103</b>
Exportación (MWh)								
Argentina / Brasil	38,106	5,562	6,988	1,680	5,433	5,754	5,760	6,929

## EVOLUCIÓN PROGRAMADA DE LOS EMBALSES



## APORTES, TURBINADOS y VERTIMIENTOS PROGRAMADOS

## PRONÓSTICO DE PRECIPITACIONES

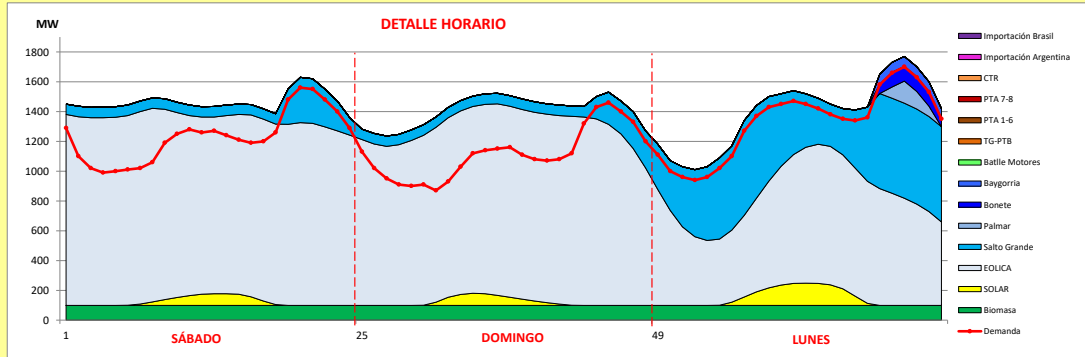




INFORME de PROGRAMACION SEMANAL (continuación).

ABASTECIMIENTO PROGRAMADO DE LA DEMANDA DEL S.I.N.

SEMANA 40 - 2020



Generación Térmica (MWh)	Por Central	3-Oct	4-Oct	5-Oct
Central Battle	0			
• Motores		0	0	0
Central La Tablada	0	0	0	0
Central P. del Tigre PTA 1-6	0	0	0	0
Central P. del Tigre PTA 7-8	0	0	0	0
Central P. del Tigre TG-PTB	0	0	0	0
Generación Hidráulica (MWh)	Por Central			
C.G. Bonete	515	0	0	515
C. Baygorria	396	0	0	396
C. Palmar	412	0	0	412
C. Salto Grande	16,900	2,670	2,412	11,818
Importación (MWh)	Por Pais			
Argentina	0	0	0	0
• Contingente		0	0	0
Brasil	0	0	0	0
• Rívera		0	0	0
• Melo		0	0	0
Otros Generadores (MWh)				
Edílica	74,808	29,524	28,484	16,800
Solar	2,321	592	536	1,193
Biomasa	7,128	2,376	2,376	2,376
<b>TOTAL S.I.N. (MWh)</b>	<b>102,480</b>	<b>29,600</b>	<b>26,820</b>	<b>31,830</b>
Exportación (MWh)				
• Exportación a Arg.	9,190	3,882	5,308	0
• Exportación a Brasil	5040	1,680	1,680	1,680

**ORDEN DE DESPACHO:**

- Generación autodespachada no modulable.
- Generación autodespachada modulable.
- Salto Grande
- Palmar
- Bonete
- Térmico

DISPONIBILIDAD DE MAQUINAS

