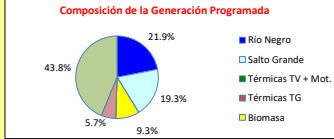
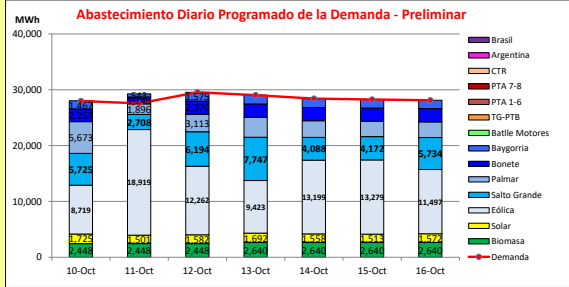




INFORME de PROGRAMACION SEMANAL

ABASTECIMIENTO PROGRAMADO DE LA DEMANDA DEL S.I.N.

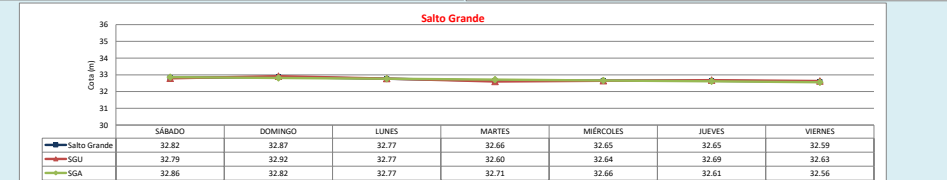
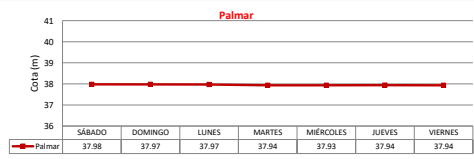
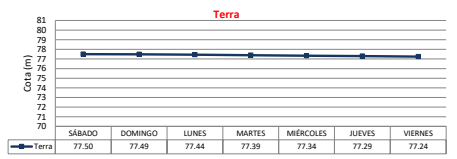
SEMANA 41 - 2020



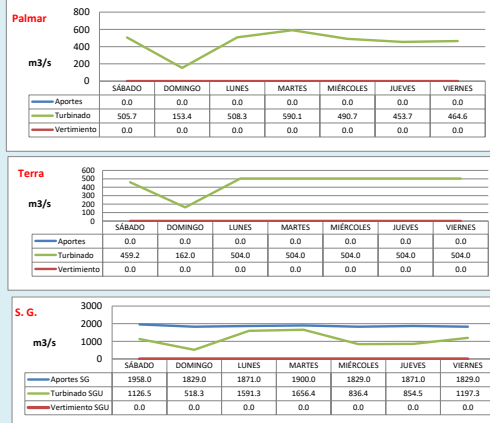
Demanda S.I.N. Programada (total semanal): 198,930 MWh

Generación Térmica (MWh)		Por Central	10-Oct	11-Oct	12-Oct	13-Oct	14-Oct	15-Oct	16-Oct
Central Batlle		0	0	0	0	0	0	0	0
• Motores			0	0	0	0	0	0	0
Central La Tablada		0	0	0	0	0	0	0	0
Central P. del Tigré PTA 1-6		0	0	0	0	0	0	0	0
Central P. del Tigré PTA 7-8		0	0	0	0	0	0	0	0
Central P. del Tigré TG-PTB		0	0	0	0	0	0	0	0
Generación Hidráulica (MWh)		Por Central							
C.G. Bonete		15,393	2,267	1,246	2,376	2,376	2,376	2,376	2,376
C. Baygorria		9,756	1,467	543	1,575	1,584	1,584	1,519	1,484
C. Palmar		22,803	5,673	1,896	3,113	3,578	2,975	2,761	2,817
C. Salto Grande		36,368	5,725	2,708	6,194	7,747	4,088	4,172	5,734
Importación (MWh)		Por País							
Argentina		0							
• Contingente			0	0	0	0	0	0	0
Brasil		0							
• Rivera									
• Melo			0	0	0	0	0	0	0
Otros Generadores (MWh)									
Eólica		87,298	8,719	18,919	12,262	9,423	13,199	13,279	11,497
Solar		11,143	1,725	1,501	1,582	1,692	1,558	1,513	1,372
Biomasa		17,904	2,448	2,448	2,448	2,640	2,640	2,640	2,640
<b>TOTAL S.I.N. (MWh)</b>		<b>198,930</b>	<b>27,980</b>	<b>27,570</b>	<b>29,550</b>	<b>29,040</b>	<b>28,420</b>	<b>28,250</b>	<b>28,120</b>
Exportación (MWh)			10-Oct	11-Oct	12-Oct	13-Oct	14-Oct	15-Oct	16-Oct
Argentina / Brasil		1,735	44	1,691	0	0	0	0	0

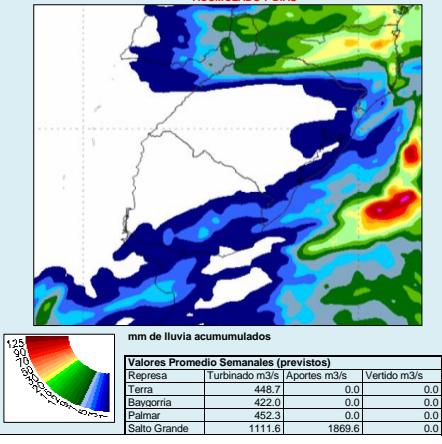
EVOLUCION PROGRAMADA DE LOS EMBALSES



APORTES, TURBINADOS y VERTIMIENTOS PROGRAMADOS



PRONOSTICO DE PRECIPITACIONES ACUMULADO 7 DIAS

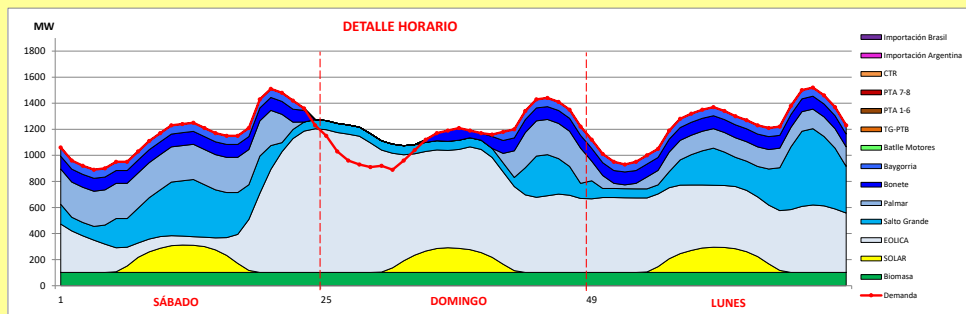




INFORME de PROGRAMACION SEMANAL (continuación).

ABASTECIMIENTO PROGRAMADO DE LA DEMANDA DEL S.I.N.

SEMANA 41 - 2020



Generación Térmica (MWh)	Por Central	10-Oct	11-Oct	12-Oct
Central Battle	0	0	0	0
- Motores		0	0	0
Central La Tablada	0	0	0	0
Central P. del Tigre PTA 1-6	0	0	0	0
Central P. del Tigre PTA 7-8	0	0	0	0
Central P. del Tigre TG-PTB	0	0	0	0
Generación Hidráulica (MWh)	Por Central			
C.G. Bonete	5,889	2,267	1,246	2,376
C. Baygorria	3,585	1,467	543	1,575
C. Palmar	10,682	5,673	1,896	3,113
C. Salto Grande	14,627	5,725	2,708	6,194
Importación (MWh)	Por País			
Argentina	0			
- Contingente		0	0	0
Brasil	0			
- Rivera		0	0	0
- Melo		0	0	0
Otros Generadores (MWh)				
Eólica	39,900	8,719	18,919	12,262
Solar	4,808	1,725	1,501	1,582
Biomasa	7,344	2,448	2,448	2,448
<b>TOTAL S.I.N. (MWh)</b>	<b>86,835</b>	<b>27,988</b>	<b>27,578</b>	<b>29,550</b>
Exportación (MWh)				
- Exportación a Arg.	1,735	44	1,691	0
- Exportación a Brasil	0	0	0	0

ORDEN DE DESPACHO:
• Generación autodespachada no modulable.
• Generación autodespachada modulable.
• Bonete
• Palmar
• Salto Grande
• Térmico

DISPONIBILIDAD DE MAQUINAS

