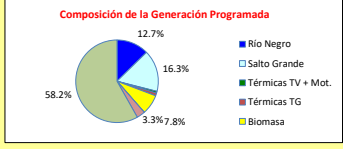
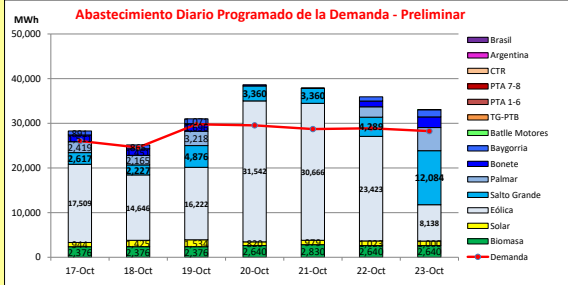




INFORME de PROGRAMACION SEMANAL

ABASTECIMIENTO PROGRAMADO DE LA DEMANDA DEL S.I.N.

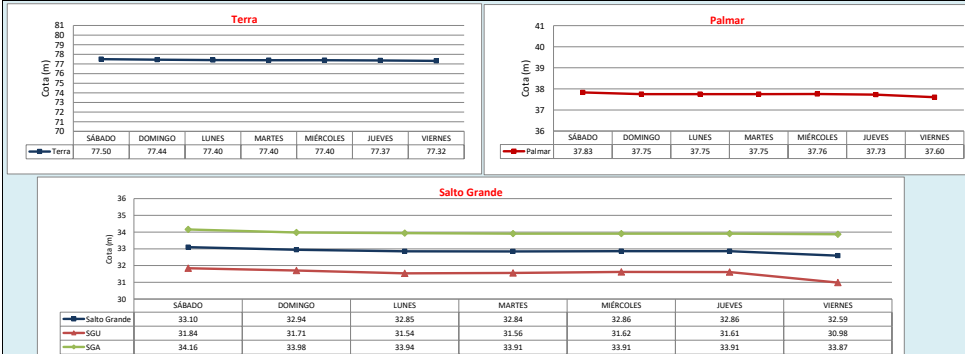
SEMANA 42 - 2020



Demanda S.I.N. Programada (total semanal): **195,790 MWh**

Generación Térmica (MWh)	Por Central	17-Oct	18-Oct	19-Oct	20-Oct	21-Oct	22-Oct	23-Oct
Central Batlle	40							
• Motores		0	0	0	0	0	0	40
Central La Tablada	0	0	0	0	0	0	0	0
Central P. del Tigré PTA 1-6	0	0	0	0	0	0	0	0
Central P. del Tigré PTA 7-8	0	0	0	0	0	0	0	0
Central P. del Tigré TG-PTB	0	0	0	0	0	0	0	0
Generación Hidráulica (MWh)	Por Central							
C.G. Bonete	8,580	1,511	1,451	1,696	272	0	1,274	2,376
C. Baygorria	5,405	891	865	1,071	0	541	940	1,304
C. Palmar	15,325	2,419	2,165	3,218	0	0	2,325	5,198
C. Salto Grande	32,813	2,617	2,227	4,876	3,960	3,960	4,289	12,084
Importación (MWh)	Por País							
Argentina	0							
• Contingente		0	0	0	0	0	0	0
Brasil	0							
• Rivera								
• Melo		0	0	0	0	0	0	0
Otros Generadores (MWh)								
Eólica	142,146	17,509	14,646	16,222	31,542	30,666	23,423	8,138
Solar	7,725	944	1,425	1,534	820	979	1,023	1,000
Biomasa	17,878	2,376	2,376	2,376	2,640	2,830	2,640	2,840
TOTAL S.I.N. (MWh)	195,790	26,040	24,590	29,770	29,550	28,700	28,880	28,260
Exportación (MWh)		17-Oct	18-Oct	19-Oct	20-Oct	21-Oct	22-Oct	23-Oct
Argentina / Brasil	34,122	2,227	565	1,223	9,084	9,189	7,034	4,800

EVOLUCION PROGRAMADA DE LOS EMBALSES



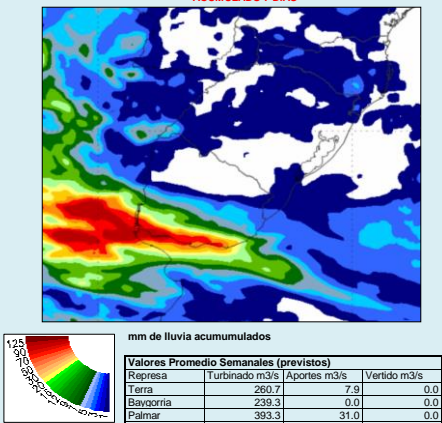
APORTES, TURBINADOS y VERTIMIENTOS PROGRAMADOS

PRONOSTICO DE PRECIPITACIONES ACUMULADO 7 DIAS

Día	Sábado	Domingo	Lunes	Martes	Miércoles	Jueves	Viernes
Aportes	0.4	35.0	181.9	0.0	0.0	0.0	0.0
Turbinado	449.0	560.9	502.2	0.0	0.0	383.5	857.3
Vertimiento	0.0	0.0	0.0	0.0	0.0	0.0	0.0

Día	Sábado	Domingo	Lunes	Martes	Miércoles	Jueves	Viernes
Aportes	419.4	-909.5	-55.0	0.0	0.0	0.0	0.0
Turbinado	314.7	317.2	360.8	17.7	0.0	270.2	504.0
Vertimiento	0.0	0.0	0.0	0.0	0.0	0.0	0.0

Día	Sábado	Domingo	Lunes	Martes	Miércoles	Jueves	Viernes
Aportes SG	1537.0	1048.6	1168.3	1371.0	1541.0	1600.0	1529.0
Turbinado SGU	1306.3	990.9	1211.4	686.0	686.0	886.3	2733.1
Vertimiento SGU	0.0	0.0	0.0	0.0	0.0	0.0	0.0

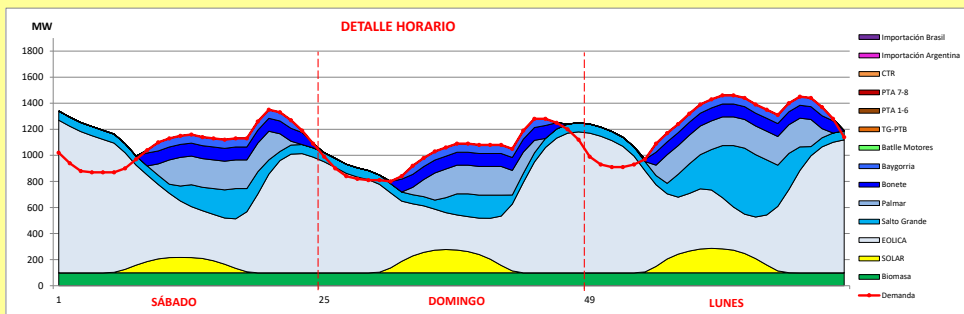




INFORME de PROGRAMACION SEMANAL (continuación).

ABASTECIMIENTO PROGRAMADO DE LA DEMANDA DEL S.I.N.

SEMANA 42 - 2020



Generación Térmica (MWh)	Por Central	17-Oct	18-Oct	19-Oct
Central Battle	0			
- Motores		0	0	0
Central La Tablada	0	0	0	0
Central P. del Tigre PTA 1-6	0	0	0	0
Central P. del Tigre PTA 7-8	0	0	0	0
Central P. del Tigre TG-PTB	0	0	0	0
Generación Hidráulica (MWh)	Por Central			
C.G. Bonete	4,658	1,511	1,451	1,696
C. Baygorria	2,827	891	865	1,071
C. Palmar	7,802	2,419	2,165	3,218
C. Salto Grande	9,720	2,617	2,227	4,876
Importación (MWh)	Por País			
Argentina	0			
- Contingente		0	0	0
Brasil	0			
- Rivera		0	0	0
- Melo		0	0	0
Otros Generadores (MWh)				
Eólica	48,377	17,509	14,646	16,222
Solar	3,903	944	1,425	1,534
Biomasa	7,128	2,376	2,376	2,376
TOTAL S.I.N. (MWh)	84,415	26,046	24,596	29,770
Exportación (MWh)				
- Exportación a Arg.	4,015	2,227	565	1,223
- Exportación a Brasil	0	0	0	0

- ORDEN DE DESPACHO:**
- Generación autodespachada no modulable
 - Generación autodespachada modulable
 - Bonete hasta pleno
 - Importación menor a 50 US\$/MWh
 - Palmar
 - Importación de Argentina hasta 60 US\$/MWh inclusive
 - SGU
 - Térmico

DISPONIBILIDAD DE MAQUINAS

