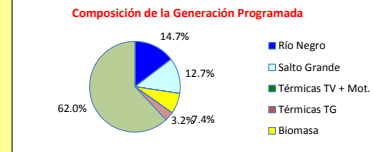
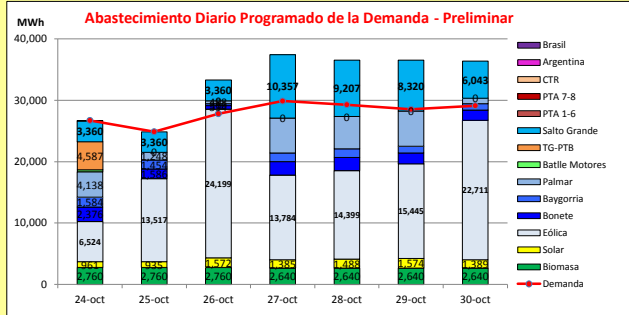




INFORME de PROGRAMACION SEMANAL

ABASTECIMIENTO PROGRAMADO DE LA DEMANDA DEL S.I.N.

SEMANA 43 - 2020



Demanda S.I.N. Programada (total semanal): **196,121 MWh**

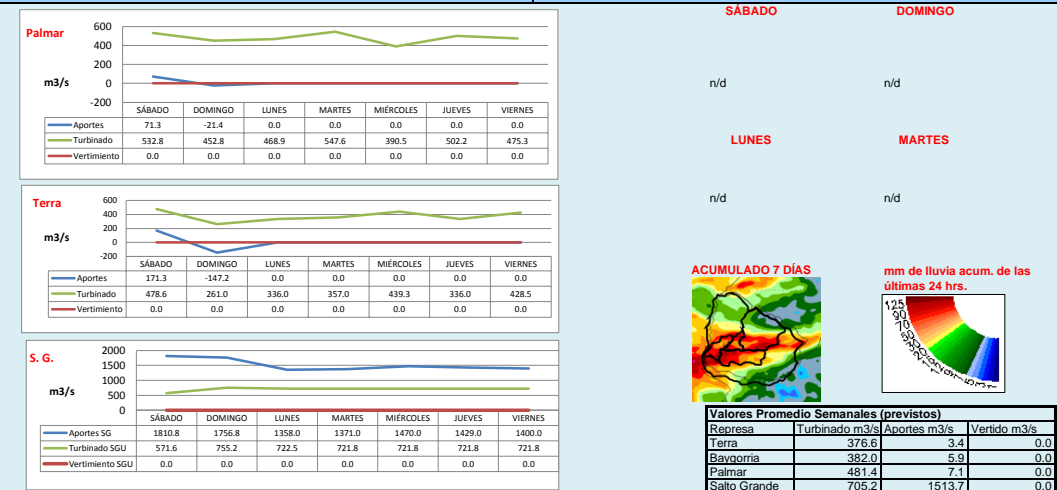
Generación Térmica (MWh)	Por Central	24-oct	25-oct	26-oct	27-oct	28-oct	29-oct	30-oct
Central Batlle	310	310	0	0	0	0	0	0
• Motores	0	0	0	0	0	0	0	0
Central La Tablada	0	0	0	0	0	0	0	0
Central P. del Tigre PTA 1-6	90	90	0	0	0	0	0	0
Central P. del Tigre PTA 7-8	0	0	0	0	0	0	0	0
Central P. del Tigre TG-PTB	4,587	4,587	0	0	0	0	0	0
Generación Hidráulica (MWh)	Por Central							
C. G. Bonete	12,279	2,376	1,586	594	2,181	2,142	1,760	1,640
C. Baygorria	8,350	1,584	1,454	316	1,438	1,428	1,066	1,064
C. Palmar	23,401	4,138	1,248	488	5,641	5,246	5,744	896
C. Salto Grande	44,007	3,360	3,360	3,360	10,357	9,207	8,320	6,043
Importación (MWh)	Por País							
Argentina	0	0	0	0	0	0	0	0
• Contingente	0	0	0	0	0	0	0	0
Brasil	0	0	0	0	0	0	0	0
• Rivera	0	0	0	0	0	0	0	0
• Melo	0	0	0	0	0	0	0	0
Otros Generadores (MWh)								
Eólica	110,579	6,524	13,517	24,199	13,784	14,399	15,445	22,711
Solar	9,304	961	935	1,572	1,385	1,488	1,574	1,389
Biomasa	18,840	2,760	2,760	2,760	2,640	2,640	2,640	2,640
TOTAL S.I.N. (MWh)	196,121	26,690	24,860	27,810	29,867	29,270	28,521	29,103
Exportación (MWh)		24-oct	25-oct	26-oct	27-oct	28-oct	29-oct	30-oct
Argentina / Brasil	35,626	0	0	5,479	7,559	7,280	8,028	7,280

EVOLUCION PROGRAMADA DE LOS EMBALSES



APORTES, TURBINADOS y VERTIEMENTOS PROGRAMADOS

PRONOSTICO DE PRECIPITACIONES



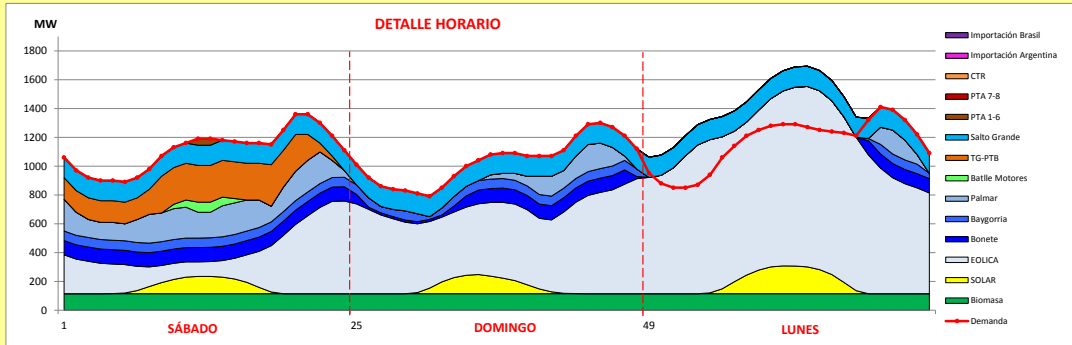
Valores Promedio Semanales (previstos)			
Represa	Turbinado m³/s	Aportes m³/s	Vertido m³/s
Terra	376.6	3.4	0.0
Baygorria	382.0	5.9	0.0
Palmar	481.4	7.1	0.0
Salto Grande	705.2	1513.7	0.0



INFORME de PROGRAMACION SEMANAL (continuación).

ABASTECIMIENTO PROGRAMADO DE LA DEMANDA DEL S.I.N.

SEMANA 43 - 2020



Generación Térmica (MWh)	Por Central	24-oct	25-oct	26-oct
Central Battle	310			
• Motores		310	0	0
Central La Tablada	0	0	0	0
Central P. del Tigre PTA 1-6	90	90	0	0
Central P. del Tigre PTA 7-8	0	0	0	0
Central P. del Tigre TG-PTB	4,587	4,587	0	0
Generación Hidráulica (MWh)	Por Central			
C.G. Bonete	4,556	2,376	1,586	594
C. Baygorria	3,354	1,584	1,454	316
C. Palmar	5,874	4,138	1,248	488
C. Salto Grande	10,080	3,360	3,360	3,360
Importación (MWh)	Por Pais			
Argentina	0	0	0	0
• Contingente		0	0	0
Brasil	0	0	0	0
• Rivera		0	0	0
• Melo		0	0	0
Otros Generadores (MWh)				
Eólica	44,240	6,524	13,517	24,199
Solar	3,468	961	935	1,572
Biomasa	8,280	2,760	2,760	2,760
TOTAL S.I.N. (MWh)		26,890	24,860	27,810
Exportación (MWh)				
• Exportación a Arg.	5,479	0	0	5,479
• Exportación a Brasil	0	0	0	0

ORDEN DE DESPACHO:
• Generación autodespachada no modulable.
• Generación autodespachada modulable.
• Bonete
• Palmar
• Motores y CC cerrado
• SGU

DISPONIBILIDAD DE MAQUINAS

