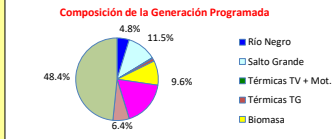
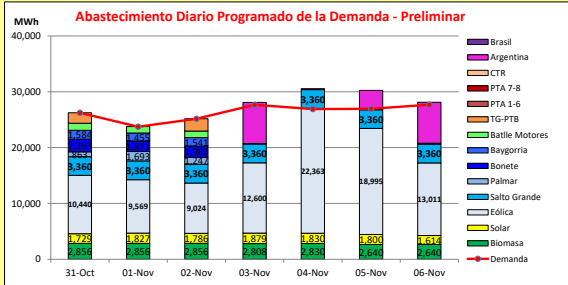




# INFORME de PROGRAMACION SEMANAL

ABASTECIMIENTO PROGRAMADO DE LA DEMANDA DEL S.I.N.

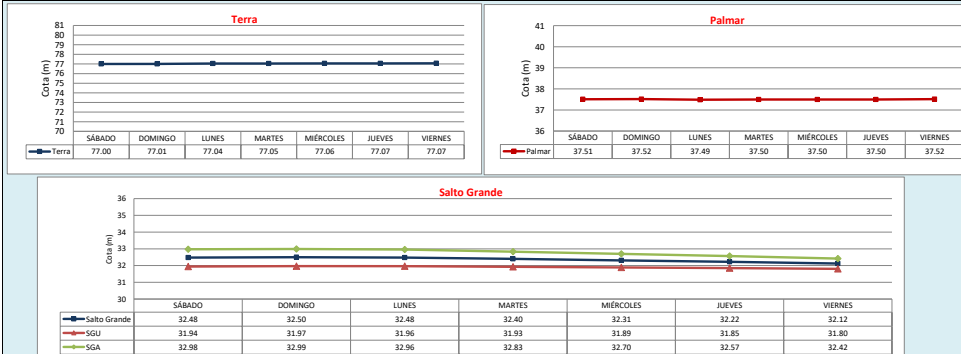
SEMANA 44 - 2020



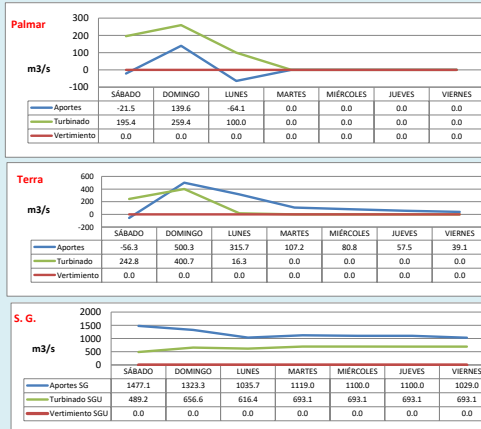
Demanda S.I.N. Programada (total semanal): **184,387 MWh**

Generación Térmica (MWh)	Por Central	31-Oct	01-Nov	02-Nov	03-Nov	04-Nov	05-Nov	06-Nov
Central Battle	3,580							
• Motores		1,270	1,130	1,180	0	0	0	0
Central La Tablada	0	0	0	0	0	0	0	0
Central P. del Tigré PTA 1-6	0	0	0	0	0	0	0	0
Central P. del Tigré PTA 7-8	0	0	0	0	0	0	0	0
Central P. del Tigré TG-PTB	4,079	1,885	0	2,194	0	0	0	0
Generación Hidráulica (MWh)	Por Central							
C.G. Bonete	6,116	2,263	1,871	1,982	0	0	0	0
C. Baygorria	4,866	1,584	1,455	1,541	100	0	23	163
C. Palmar	3,803	863	1,693	1,247	0	0	0	0
C. Salto Grande	23,520	3,360	3,360	3,360	3,360	3,360	3,360	3,360
Importación (MWh)	Por País							
Argentina	18,291							
• Continente		0	0	0	7,350	175	3,431	7,335
Brasil	0							
• Rivera								
• Melo		0	0	0	0	0	0	0
Otros Generadores (MWh)								
Eólica	96,002	10,440	9,569	9,024	12,600	22,363	18,995	13,011
Solar	12,465	1,729	1,827	1,786	1,873	1,830	1,800	1,814
Biomasa	19,486	2,856	2,856	2,856	2,808	2,830	2,640	2,840
<b>TOTAL S.I.N. (MWh)</b>	<b>184,387</b>	<b>26,250</b>	<b>23,740</b>	<b>25,170</b>	<b>27,659</b>	<b>26,913</b>	<b>26,965</b>	<b>27,690</b>
Exportación (MWh)		31-Oct	01-Nov	02-Nov	03-Nov	04-Nov	05-Nov	06-Nov
Argentina / Brasil		7,821	0	21	438	3,645	3,284	433

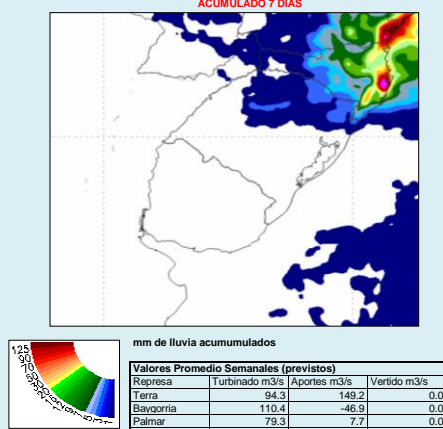
## EVOLUCION PROGRAMADA DE LOS EMBALSES



## APORTES, TURBINADOS y VERTIMIENTOS PROGRAMADOS



## PRONOSTICO DE PRECIPITACIONES ACUMULADO 7 DIAS

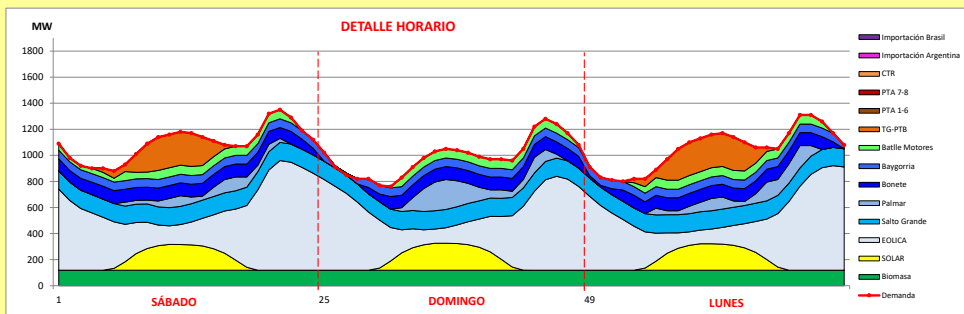




INFORME de PROGRAMACION SEMANAL (continuación).

ABASTECIMIENTO PROGRAMADO DE LA DEMANDA DEL S.I.N.

SEMANA 44 - 2020



Generación Térmica (MWh)	Por Central	31-Oct	01-Nov	02-Nov
Central Battle	3.580			
- Motores		1.270	1.130	1.180
Central La Tablada	0	0	0	0
Central P. del Tigre PTA 1-6	0	0	0	0
Central P. del Tigre PTA 7-8	0	0	0	0
Central P. del Tigre TG-PTB	4.079	1.885	0	2.194
Generación Hidráulica (MWh)	Por Central			
C.G. Bonete	6.116	2.263	1.871	1.982
C. Baygorria	4.580	1.584	1.455	1.541
C. Palmar	3.803	863	1.693	1.247
C. Salto Grande	10.080	3.360	3.360	3.360
Importación (MWh)	Por País			
Argentina	0			
- Contingente		0	0	0
Brasil	0			
- Rivera		0	0	0
- Melo		0	0	0
Otros Generadores (MWh)				
Eólica	29.033	10.440	9.569	9.024
Solar	5.342	1.729	1.827	1.796
Biomasa	8.568	2.856	2.856	2.856
<b>TOTAL S.I.N. (MWh)</b>	<b>75.181</b>	<b>26.256</b>	<b>23.746</b>	<b>25.170</b>
Exportación (MWh)				
- Exportación a Arg.	21	0	21	0
- Exportación a Brasil	0	0	0	0

ORDEN DE DESPACHO:
-Generación autodespachada no modulable
-Generación autodespachada modulable
-Bonete
-Motores
-Ciclo Combinado/Palmar
-PTA
-PTI
-CTR/SGU

DISPONIBILIDAD DE MAQUINAS

