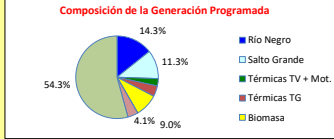
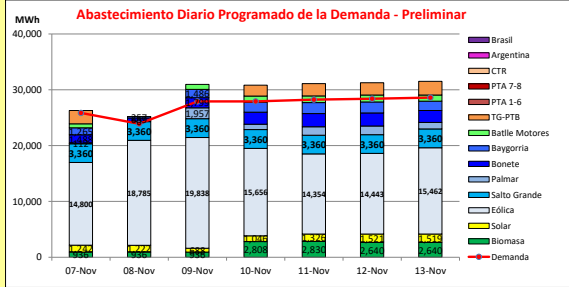




# INFORME de PROGRAMACION SEMANAL

ABASTECIMIENTO PROGRAMADO DE LA DEMANDA DEL S.I.N.

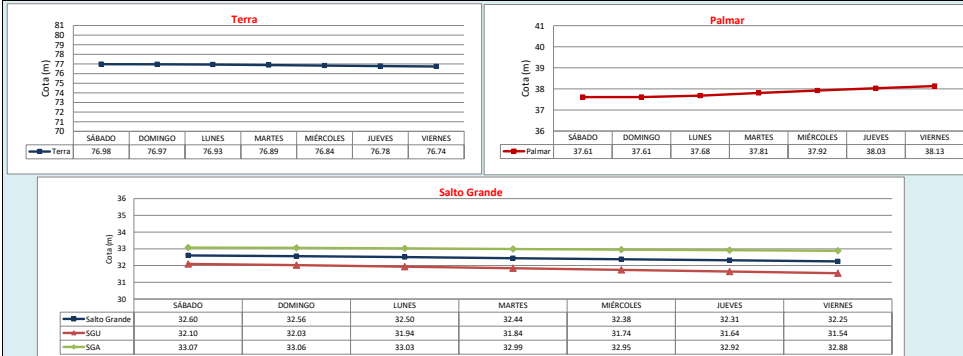
SEMANA 45 - 2020



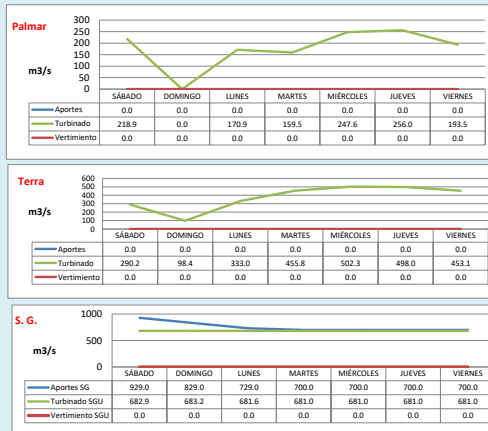
Demanda S.I.N. Programada (total semanal): **190,810 MWh**

Generación Térmica (MWh)	Por Central	07-Nov	08-Nov	09-Nov	10-Nov	11-Nov	12-Nov	13-Nov
Central Battle	6,240							
• Motores		710	0	900	1,110	1,190	1,240	1,090
Central La Tablada	0	0	0	0	0	0	0	0
Central P. del Tigré PTA 1-6	0	0	0	0	0	0	0	0
Central P. del Tigré PTA 7-8	0	0	0	0	0	0	0	0
Central P. del Tigré TG-PTB	11,178	2,382	0	0	1,944	2,199	2,199	2,454
Generación Hidráulica (MWh)	Por Central							
C.G. Bonete	12,947	1,488	659	1,799	2,149	2,368	2,348	2,136
C. Baygorria	10,409	1,265	257	1,486	1,778	1,962	1,967	1,674
C. Palmar	7,262	112	0	1,957	967	1,501	1,552	1,173
C. Salto Grande	23,520	3,360	3,360	3,360	3,360	3,360	3,360	3,360
Importación (MWh)	Por País							
Argentina	0							
• Contingente		0	0	0	0	0	0	0
Brasil	0							
• Rivera								
• Melo		0	0	0	0	0	0	0
Otros Generadores (MWh)								
Eólica	113,338	14,800	18,785	19,838	15,656	14,354	14,443	15,462
Solar	8,564	1,242	1,222	888	1,046	1,326	1,521	1,519
Biomasa	13,726	936	936	936	2,808	2,830	2,640	2,840
<b>TOTAL S.I.N. (MWh)</b>	<b>190,810</b>	<b>25,860</b>	<b>23,910</b>	<b>27,910</b>	<b>27,910</b>	<b>28,230</b>	<b>28,390</b>	<b>28,600</b>
Exportación (MWh)		07-Nov	08-Nov	09-Nov	10-Nov	11-Nov	12-Nov	13-Nov
Argentina / Brasil	16,374	435	1,309	3,054	2,908	2,880	2,880	2,908

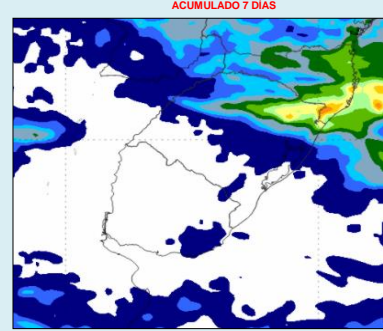
## EVOLUCION PROGRAMADA DE LOS EMBALSES



## APORTES, TURBINADOS y VERTIMIENTOS PROGRAMADOS



## PRONOSTICO DE PRECIPITACIONES ACUMULADO 7 DIAS



mm de lluvia acumulados

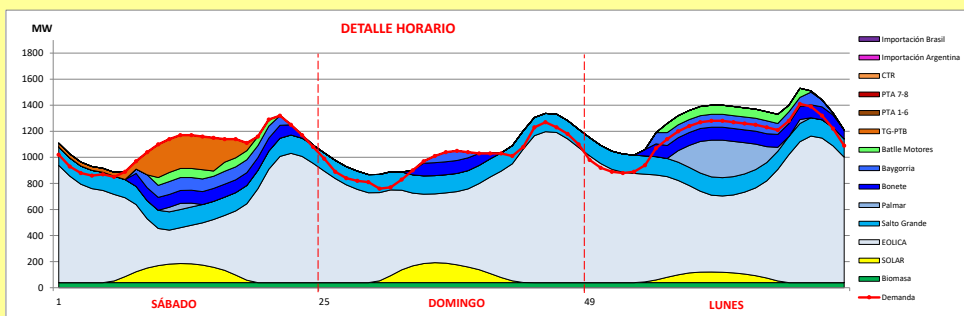
Represa	Turbinado m3/s	Aportes m3/s	Vertido m3/s
Terra	375.8	0.0	0.0
Baygorria	432.8	0.0	0.0
Palmar	178.0	0.0	0.0
Salto Grande	681.7	756.3	0.0



INFORME de PROGRAMACION SEMANAL (continuación).

ABASTECIMIENTO PROGRAMADO DE LA DEMANDA DEL S.I.N.

SEMANA 45 - 2020



Generación Térmica (MWh)	Por Central	07-Nov	08-Nov	09-Nov
Central Battle	1,610			
- Motores		710	0	900
Central La Tablada	0	0	0	0
Central P. del Tigre PTA 1-6	0	0	0	0
Central P. del Tigre PTA 7-8	0	0	0	0
Central P. del Tigre TG-PTB	2,382	2,382	0	0
Generación Hidráulica (MWh)	Por Central			
C.G. Bonete	3,946	1,488	659	1,799
C. Baygorria	3,008	1,265	257	1,486
C. Palmar	2,069	112	0	1,957
C. Salto Grande	10,080	3,360	3,360	3,360
Importación (MWh)	Por País			
Argentina	0			
- Contingente		0	0	0
Brasil	0			
- Rivera		0	0	0
- Melo		0	0	0
Otros Generadores (MWh)				
Eólica	53,423	14,800	18,785	19,838
Solar	3,152	1,242	1,222	688
Biomasa	2,808	936	936	936
<b>TOTAL S.I.N. (MWh)</b>	<b>82,478</b>	<b>25,860</b>	<b>23,910</b>	<b>27,910</b>
Exportación (MWh)				
- Exportación a Arg.	1,918	435	1,309	174
- Exportación a Brasil	2,880	0	0	2,880

- ORDEN DE DESPACHO:**
- Generación autodespachada no modulable
  - Generación autodespachada modulable
  - Bonete
  - Motores de CB
  - Ciclo Combinado
  - Palmar
  - PTA
  - PTA 7 y 8
  - SGU

DISPONIBILIDAD DE MAQUINAS

