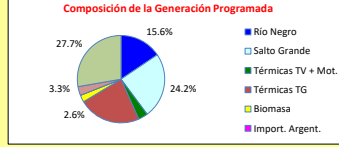
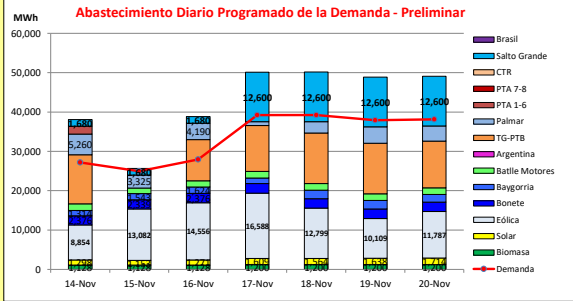




INFORME de PROGRAMACION SEMANAL

ABASTECIMIENTO PROGRAMADO DE LA DEMANDA DEL S.I.N.

SEMANA 46 - 2020



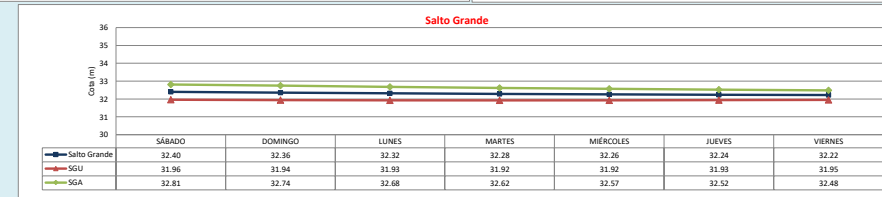
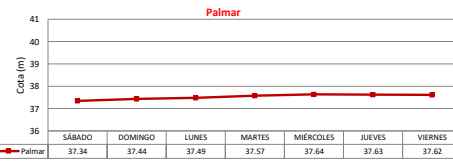
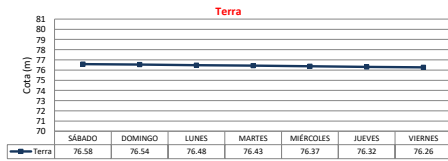
Temperaturas mínimas v máximas previstas.



Demanda S.I.N. Programada (total semanal): **234.611 MWh**

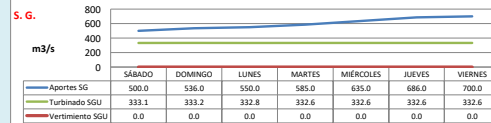
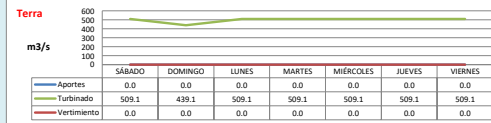
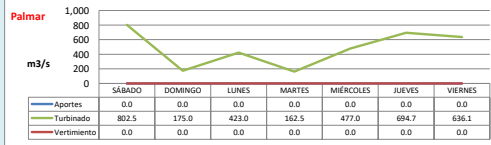
Generación Térmica (MWh)	Por Central	14-Nov	15-Nov	16-Nov	17-Nov	18-Nov	19-Nov	20-Nov
Central Batlle	11,370	1,680	1,430	1,540	1,680	1,680	1,680	1,680
- Motores								
Central La Tablada	0	0	0	0	0	0	0	0
Central P. del Tigre PTA 1-6	2,025	2,025	0	0	0	0	0	0
Central P. del Tigre PTA 7-8	0	0	0	0	0	0	0	0
Central P. del Tigre TG-PTB	72,223	12,476	0	10,485	11,666	12,842	12,843	11,911
Generación Hidráulica (MWh)	Por Central							
C. G. Bonete	16,891	2,376	2,339	2,376	2,400	2,400	2,400	2,400
C. Baygorria	12,175	1,314	1,543	1,624	1,415	2,177	2,170	1,932
C. Palmar	24,721	5,260	3,325	4,190	985	2,892	4,212	3,857
C. Salto Grande	55,440	1,680	1,680	1,680	12,600	12,600	12,600	12,600
Importación (MWh)	Por País							
Argentina	0							
- Contingente		0	0	0	0	0	0	0
Brasil	0							
- Rivera								
- Melo		0	0	0	0	0	0	0
Otros Generadores (MWh)								
Eólica	87,775	8,854	13,082	14,556	16,588	12,799	10,109	11,787
Solar	10,247	1,298	1,153	1,271	1,609	1,564	1,638	1,714
Biomasa	8,184	1,128	1,128	1,128	1,200	1,200	1,200	1,200
TOTAL S.I.N. (MWh)	234,611	27,171	24,960	27,930	39,223	39,234	37,932	38,161
Exportación (MWh)		14-Nov	15-Nov	16-Nov	17-Nov	18-Nov	19-Nov	20-Nov
Argentina / Brasil	66,240	10,920	720	10,920	10,920	10,920	10,920	10,920

EVOLUCION PROGRAMADA DE LOS EMBALSES

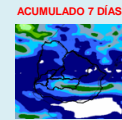


APORTES, TURBINADOS y VERTIMIENTOS PROGRAMADOS

PRONÓSTICO DE PRECIPITACIONES



SABADO: n/d, DOMINGO: n/d
LUNES: n/d, MARTES: n/d



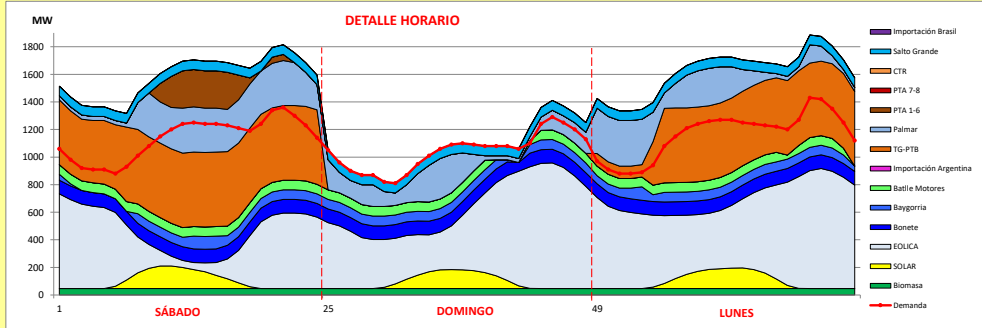
Valores Promedio Semanales (previstos)		
Represa	Turbinado m³/s	Vertido m³/s
Terra	499.1	0.0
Baygorria	574.2	0.0
Palmar	461.5	0.0
Salto Grande	332.6	598.9



INFORME de PROGRAMACION SEMANAL (continuación).

ABASTECIMIENTO PROGRAMADO DE LA DEMANDA DEL S.I.N.

SEMANA 46 - 2020



Generación Térmica (MWh)	Por Central	14-Nov	15-Nov	16-Nov
Central Batlle	4,650			
• Motores		1,680	1,430	1,540
Central La Tablada	0	0	0	0
Central P. del Tigre PTA 1-6	2,025	2,025	0	0
Central P. del Tigre PTA 7-8	0	0	0	0
Central P. del Tigre TG-PTB	22,961	12,476	0	10,485
Generación Hidráulica (MWh)	Por Central			
C.G. Bonete	7,091	2,376	2,339	2,376
C. Baygorria	4,481	1,314	1,543	1,624
C. Palmar	12,775	5,260	3,325	4,190
C. Salto Grande	5,040	1,680	1,680	1,680
Importación (MWh)	Por País			
Argentina	0			
• Contingente		0	0	0
Brasil	0			
• Rivera		0	0	0
• Melo		0	0	0
Otros Generadores (MWh)				
Eólica	36,492	8,854	13,082	14,556
Solar	3,722	1,298	1,153	1,271
Biomasa	3,384	1,128	1,128	1,128
TOTAL S.I.N. (MWh)	102,621	27,171	24,960	27,930
Exportación (MWh)				
• Exportación a Arg.	0	0	0	0
• Exportación a Brasil	22560	10,920	720	10,920

ORDEN DE DESPACHO:

- Generación autodespachada no modulable.
- Generación autodespachada modulable.
- Bonete
- Motores
- Imp Argentina
- CC ; Palmar; PTA;PTA78;CTR;SGU

DISPONIBILIDAD DE MAQUINAS

