

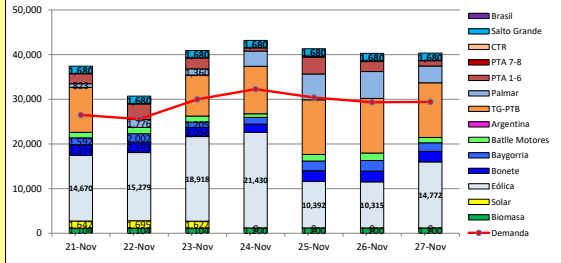


# INFORME de PROGRAMACION SEMANAL

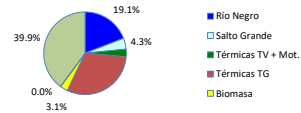
ABASTECIMIENTO PROGRAMADO DE LA DEMANDA DEL S.I.N.

SEMANA 47 - 2020

## Abastecimiento Diario Programado de la Demanda - Preliminar



## Composición de la Generación Programada



## Temperaturas mínimas y máximas previstas.

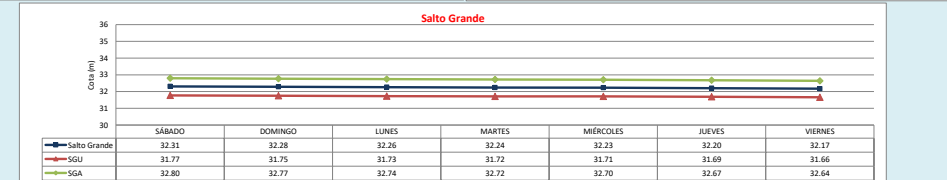
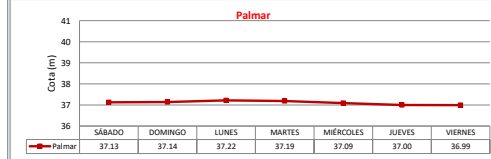
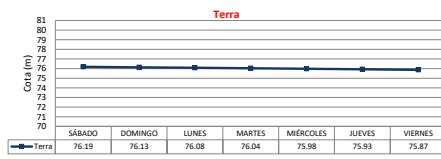


Demanda S.I.N. Programada (total semanal): **203,474 MWh**

Montevideo (Accuweather)

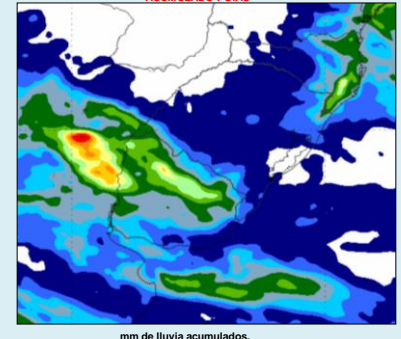
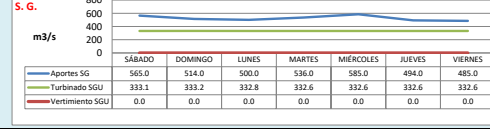
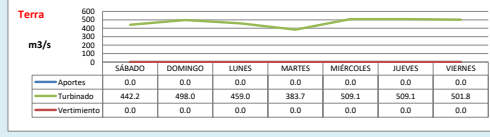
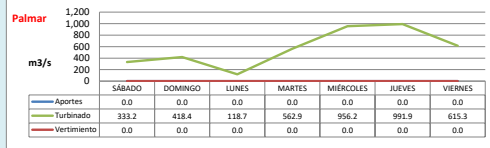
Generación Térmica (MWh)	Por Central	21-Nov	22-Nov	23-Nov	24-Nov	25-Nov	26-Nov	27-Nov
Central Battle	9,110							
• Motores		1,230	1,430	1,330	790	1,450	1,670	1,210
Central La Tablada	0	0	0	0	0	0	0	0
Central P. del Tigré PTA 1-6	16,155	2,250	3,510	2,430	720	3,780	2,250	1,215
Central P. del Tigré PTA 7-8	352	0	44	0	0	176	132	0
Central P. del Tigré TG-PTB	66,600	10,045	0	9,215	10,620	12,240	12,240	12,240
Generación Hidráulica (MWh)	Por Central	21-Nov	22-Nov	23-Nov	24-Nov	25-Nov	26-Nov	27-Nov
C.G. Bonete	15,598	2,374	2,193	2,056	1,809	2,400	2,400	2,366
C. Baygorria	12,805	1,592	2,002	1,205	1,527	2,194	2,369	1,916
C. Palmar	22,915	823	1,776	1,360	3,413	5,798	6,014	3,731
C. Salto Grande	11,760	1,680	1,680	1,680	1,680	1,680	1,680	1,680
Importación (MWh)	Por País	21-Nov	22-Nov	23-Nov	24-Nov	25-Nov	26-Nov	27-Nov
Argentina	0							
• Contingente		0	0	0	0	0	0	0
Brasil	0							
• Rivera								
• Melo		0	0	0	0	0	0	0
Otros Generadores (MWh)		21-Nov	22-Nov	23-Nov	24-Nov	25-Nov	26-Nov	27-Nov
Eólica	105,776	14,670	15,279	18,918	21,430	10,392	10,315	14,772
Solar	4,959	1,642	1,695	1,622	0	0	0	0
Biomasa	8,112	1,104	1,104	1,104	1,200	1,200	1,200	1,200
<b>TOTAL S.I.N. (MWh)</b>	<b>203,474</b>	<b>26,490</b>	<b>25,565</b>	<b>30,000</b>	<b>32,269</b>	<b>30,390</b>	<b>29,350</b>	<b>29,410</b>
Exportación (MWh)		21-Nov	22-Nov	23-Nov	24-Nov	25-Nov	26-Nov	27-Nov
Argentina / Brasil	70,668	10,920	5,148	10,920	10,920	10,920	10,920	10,920

## EVOLUCION PROGRAMADA DE LOS EMBALSES



## APORTES, TURBINADOS y VERTIMIENTOS PROGRAMADOS

## PRONOSTICO DE PRECIPITACIONES ACUMULADO 7 DIAS



mm de lluvia acumulados.

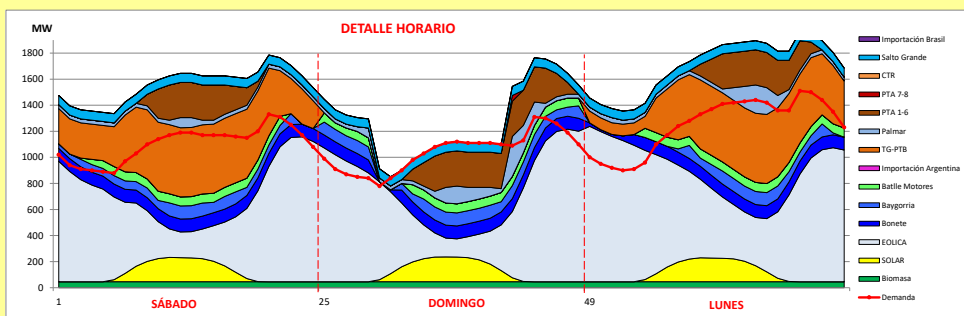
Represa	Turbinado m3/s	Aportes m3/s	Vertido m3/s
Terra	471.8	0.0	0.0
Baygorria	547.5	152.8	0.0
Palmar	571.0	0.0	0.0
Salto Grande	332.8	525.6	0.0



INFORME de PROGRAMACION SEMANAL (continuación).

ABASTECIMIENTO PROGRAMADO DE LA DEMANDA DEL S.I.N.

SEMANA 47 - 2020



Generación Térmica (MWh)	Por Central	21-Nov	22-Nov	23-Nov
Central Batlle	3.990			
- Motores		1.230	1.430	1.330
Central La Tablada	0	0	0	0
Central P. del Tigre PTA 1-6	8.190	2.250	3.510	2.430
Central P. del Tigre PTA 7-8	44	0	44	0
Central P. del Tigre TG-PTB	19.260	10.045	0	9.215
Generación Hidráulica (MWh)	Por Central			
C.G. Bonete	6.623	2.374	2.193	2.056
C. Baygorria	4.799	1.592	2.002	1.205
C. Palmar	3.959	823	1.776	1.360
C. Salto Grande	5.040	1.680	1.680	1.680
Importación (MWh)	Por País			
Argentina	0			
- Contingente		0	0	0
Brasil	0			
- Rivera		0	0	0
- Melo		0	0	0
Otros Generadores (MWh)				
Eólica	48.867	14.670	15.279	18.918
Solar	4.959	1.642	1.695	1.622
Biomasa	3.312	1.104	1.104	1.104
<b>TOTAL S.I.N. (MWh)</b>	<b>109.043</b>	<b>26.490</b>	<b>25.565</b>	<b>30.000</b>
Exportación (MWh)				
- Exportación a Arg.	143	0	143	0
- Exportación a Brasil	26845	10.920	5.005	10.920

- ORDEN DE DESPACHO:**
- Generación autodespachada no modulable
  - Generación autodespachada modulable
  - Bonete
  - Motores de CB
  - Ciclo Combinado
  - Palmar Cota mínima 37m.
  - PTA 7 y 8
  - CTR
  - SGU

DISPONIBILIDAD DE MAQUINAS

