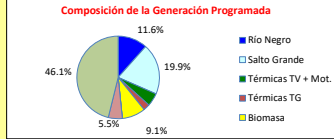
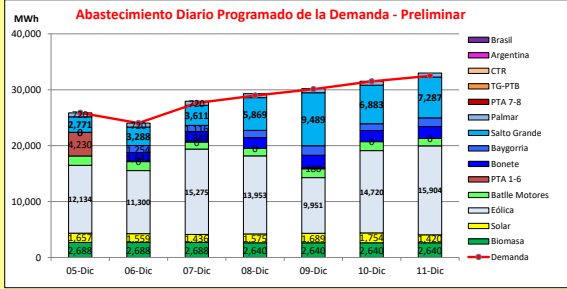




INFORME de PROGRAMACION SEMANAL

ABASTECIMIENTO PROGRAMADO DE LA DEMANDA DEL S.I.N.

SEMANA 49 - 2020



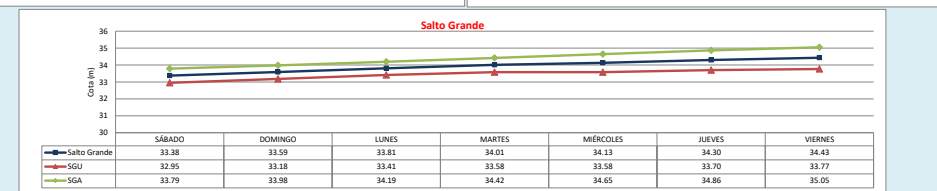
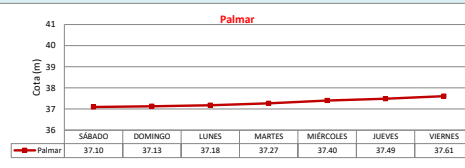
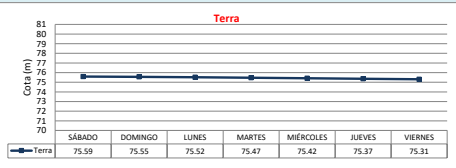
Temperaturas mínimas y máximas previstas.



Demanda S.I.N. Programada (total semanal): **200.603** MWh

Generación Térmica (MWh)	Por Central	5-Dic	6-Dic	7-Dic	8-Dic	9-Dic	10-Dic	11-Dic
Central Battle	10,400							
• Motores		1,680	1,590	1,250	1,360	1,580	1,610	1,330
Central La Tablada	0	0	0	0	0	0	0	0
Central P. del Tigre PTA 1-6	4,410	4,230	0	0	0	180	0	0
Central P. del Tigre PTA 7-8	0	0	0	0	0	0	0	0
Central P. del Tigre TG-PTB	0	0	0	0	0	0	0	0
Generación Hidráulica (MWh)	Por Central							
C.G. Bonete	11,739	0	1,641	1,849	1,807	2,253	1,982	2,117
C. Baygorria	9,143	0	1,254	1,116	1,296	1,685	1,218	1,572
C. Palmar	5,040	720	720	720	720	720	720	720
C. Salto Grande	39,198	2,771	3,288	3,611	5,869	9,489	6,883	7,287
Importación (MWh)	Por País							
Argentina	0							
• Continente		0	0	0	0	0	0	0
Brasil	0							
• Rivera		0	0	0	0	0	0	0
• Melo		0	0	0	0	0	0	0
Otros Generadores (MWh)								
Eólica	93,237	12,134	11,300	15,275	13,953	9,851	14,720	15,904
Solar	11,090	1,657	1,559	1,436	1,575	1,689	1,754	1,420
Biomasa	18,624	2,688	2,688	2,688	2,640	2,640	2,640	2,640
TOTAL S.I.N. (MWh)	200,603	25,880	24,040	27,630	28,960	30,104	31,504	32,485
Exportación (MWh)		5-Dic	6-Dic	7-Dic	8-Dic	9-Dic	10-Dic	11-Dic
Argentina / Brasil	1,278	0	0	315	352	83	23	505

EVOLUCION PROGRAMADA DE LOS EMBALSES



APORTES, TURBINADOS y VERTIMIENTOS PROGRAMADOS

	SÁBADO	DOMINGO	LUNES	MARTES	MIÉRCOLES	JUEVES	VIERNES
Palmar							
Aportes	0.0	0.0	0.0	0.0	0.0	0.0	0.0
Turbinado	118.7	118.7	118.7	118.7	118.7	118.7	118.7
Vertimiento	0.0	0.0	0.0	0.0	0.0	0.0	0.0
Terra							
Aportes	0.0	0.0	0.0	0.0	0.0	0.0	0.0
Turbinado	313.5	284.0	402.4	477.9	420.4	449.0	0.0
Vertimiento	0.0	0.0	0.0	0.0	0.0	0.0	0.0
S. G.							
Aportes SG	2900.0	2971.0	3142.0	3270.0	3370.0	3259.0	3038.0
Turbinado SGU	437.1	858.0	889.6	1227.5	2069.2	1457.0	1549.9
Vertimiento SGU	0.0	0.0	0.0	0.0	0.0	0.0	0.0

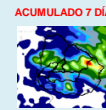
PRONÓSTICO DE PRECIPITACIONES

SÁBADO DOMINGO

n/d n/d

LUNES MARTES

n/d n/d



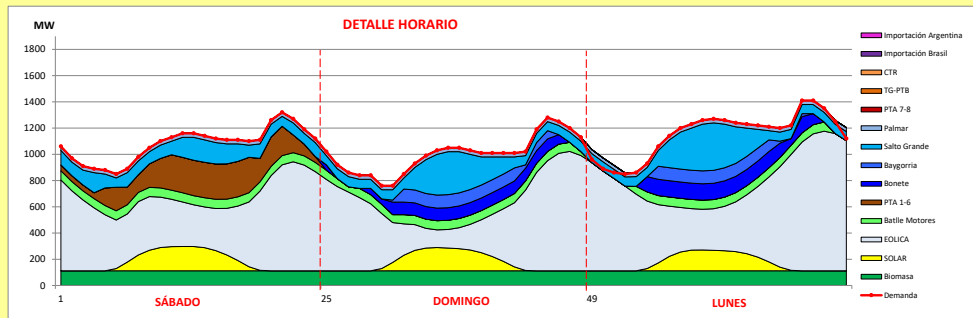
Valores Promedio Semanales (previstos)			
Reserva	Turbinado m3/s	Aportes m3/s	Vertido m3/s
Terra	335.3	0.0	0.0
Baygorria	321.3	0.0	0.0
Palmar	118.7	0.0	0.0
Salto Grande	1215.5	3138.6	0.0



INFORME de PROGRAMACION SEMANAL (continuación).

ABASTECIMIENTO PROGRAMADO DE LA DEMANDA DEL S.I.N.

SEMANA 49 - 2020



Generación Térmica (MWh)	Por Central	5-Dic	6-Dic	7-Dic
Central Batlle	4,520			
• Motores		1,680	1,590	1,250
Central La Tablada	0	0	0	0
Central P. del Tigre PTA 1-6	4,230	4,230	0	0
Central P. del Tigre PTA 7-8	0	0	0	0
Central P. del Tigre TG-PTB	0	0	0	0
Generación Hidráulica (MWh)	Por Central			
C.G. Bonete	3,490	0	1,641	1,849
C. Baygorria	2,370	0	1,254	1,116
C. Palmar	2,160	720	720	720
C. Salto Grande	9,670	2,771	3,288	3,611
Importación (MWh)	Por País			
Argentina	0			
• Contingente		0	0	0
Brasil	0			
• Rivera		0	0	0
• Melo		0	0	0
Otros Generadores (MWh)				
Eólica	38,709	12,134	11,300	15,275
Solar	4,652	1,657	1,559	1,436
Biomasa	8,064	2,688	2,688	2,688
TOTAL S.I.N. (MWh)	77,865	25,880	24,040	27,630
Exportación (MWh)				
• Exportación a Arg.	315	0	0	315
• Exportación a Brasil	0	0	0	0

ORDEN DE DESPACHO:

- Generación autodespachada no modulable.
- Generación autodespachada modulable.
- Motores
- PTA16
- Bonete, Baygorria, Salto Grande y Palmar
- PTA78; CTR; (Ciclo se encuentra indisponible)

DISPONIBILIDAD DE MAQUINAS

